



Słupsk, dnia 04 lutego 2011 r.

KOMENDA MIEJSKA POLICJI  
w SŁUPSKU

l.dz. E -500-6/11

**SPRAWOZDANIE Z DZIAŁALNOŚCI  
KOMENDANTA MIEJSKIEGO POLICJI  
W SŁUPSKU  
NA TERENIE POWIATU SŁUPSKIEGO  
W 2010 ROKU**

Jednymi z najważniejszych ustawowych zadań Policji są ochrona zdrowia i życia ludzi oraz mienia przed bezprawnymi zamachami naruszającymi te dobra, jak również wykrywanie przestępstw i ściganie ich sprawców. Równie istotna jest ochrona bezpieczeństwa i porządku publicznego, w tym zapewnienie spokoju w miejscach publicznych oraz w środkach publicznego transportu i komunikacji publicznej, w ruchu drogowym i na wodach przeznaczonych do powszechnego korzystania. Do podstawowych zadań Policji należy także kontrola przestrzegania przepisów porządkowych i administracyjnych obowiązujących w miejscach publicznych oraz inicjowanie i organizowanie działań mających na celu zapobieganie popełnianiu przestępstw i wykroczeń oraz zjawiskom kryminogennym. Tych obszarów działalności Policji dotyczyć będzie sprawozdanie.

## I

### **Jednostki terenowe na tle struktury Komendy Miejskiej Policji w Słupsku**

Komendzie Miejskiej Policji w Słupsku podlegają następujące jednostki terenowe:

1. Komisariat Policji I w Słupsku wraz z Posterunkiem Policji w Dębnicy Kaszubskiej.
2. Komisariat Policji II w Słupsku wraz z Posterunkiem Policji w Kobylnicy.
3. Komisariat Policji w Ustce.
4. Komisariat Policji w Główczykach wraz z Posterunkami Policji w: Potęgowie, w Damnicy i w Smołdzinie.
5. Komisariat Policji w Kępicach.

Wg stanu na dzień 31.12.2010 r. w KMP w Słupsku pełniło służbę 434 funkcjonariuszy, z czego 184 w samej KMP, natomiast 250 w jednostkach terenowych.

### **Organizacja Komendy Miejskiej Policji w Słupsku**

Komenda Miejska Policji w Słupsku podzielona jest na trzy piony służbowe:

- pion służb kryminalnych,
- pion służb prewencji,
- pion służb wspomagających pracę Policji.

W ramach służby kryminalnej funkcjonują:

- Wydział Kryminalny,
- Wydział do Walki z Przestępczością Gospodarczą i Korupcją.

W ramach służb prewencji funkcjonują:

- Wydział Prewencji,
- Wydział Ruchu Drogowego.

W ramach służb wspomagających funkcjonują:

- Wydział Wspomagający,
- Zespół Prezydialny,
- Zespół Kadr i Szkolenia,
- Zespół Dyscyplinarny,
- Zespół ds. Ochrony Informacji Niejawnych,
- Jednoosobowe Stanowisko do Spraw Komunikacji Społecznej.

Komórki organizacyjne KMP w Słupsku zakresem swojego działania obejmują cały powiat.

Komisariaty Policji podległe KMP w Słupsku zakresem działania obejmują obszar miasta/gminy właściwy dla miejsca ich siedziby lub siedziby podległego posterunku. Komisariaty I i II w Słupsku obejmują całe miasto oraz Gminę Słupsk.

W 2010 r. sytuacja kadrowa Komendy Miejskiej Policji w Słupsku i jednostek podległych zmieniała się w zależności od wniosków wynikających z przeprowadzanych analiz efektywności wykorzystania posiadanego limitu stanowisk, konieczności dopasowania struktur jednostki do występujących zagrożeń i możliwości przeciwdziałania tym zagrożeniom.

W ciągu roku 2010 stan etatowy jednostki na podstawie zarządzeń Komendanta Wojewódzkiego Policji w Gdańsku został zwiększony o 5 etatów (4 - przeznaczone do realizacji zadań w służbie ruchu drogowego, 1 - do realizacji zadań prewencyjnych w Komisariacie Policji w Ustce w związku z reorganizacją Szkoły Policji w Słupsku):

- stan etatowy na dzień 01.01.2010 r. – 426 funkcjonariuszy, w tym 246 w komisariatach Policji,
- stan zatrudnienia na 01.01.2010 r. – 434 funkcjonariuszy, w tym 250 w komisariatach Policji (stan zatrudnienia jest większy niż przyznany limit etatów z uwagi na fakt, że 8 funkcjonariuszy pozostaje w dyspozycji Komendanta Miejskiego Policji w Słupsku),
- stan etatowy na 31.12.2010 r. – 431 funkcjonariuszy w tym 245 w komisariatach Policji,
- stan zatrudnienia na 31. 12. 2010r. – 431 funkcjonariuszy, w tym 245 w komisariatach Policji.

#### **Ruchy kadrowe w 2010r. w KMP w Słupsku:**

- 18 policjantów przeszło na zaopatrzenie emerytalne,
- 8 policjantów przeszło do innych jednostek,
- 14 policjantów przeniosło się do służby w KMP w Słupsku z innych jednostek,
- 9 zostało przyjętych do służby w Policji.

#### **Wg stanu zatrudnienia funkcjonariuszy na dzień 31.12.2010 r. w KMP w Słupsku:**

- 150 funkcjonariuszy pełni służbę w pionie kryminalnym,
- 274 f-szy pełni służbę w pionie prewencji,
- 5 f-szy pełni służbę w pionie wspomagającym,
- 2 f-szy w dyspozycji Komendanta Miejskiego Policji w Słupsku.

#### **Staż służby:**

- 42 policjantów do 3 lat stażu służby,
- 303 policjantów o stażu służby 3 – 15 lat,
- 86 policjantów o stażu służby większym niż 15 lat.

#### **Sytuacja kadrowa w jednostkach terenowych (stan na 31. 12. 2010r.)**

##### **1. Komisariat Policji w Kępicach**

Stan etatowy - 15 stanowisk policyjnych,  
- 1 stanowisko pracownicze.

Wakaty: brak.

##### **2. Komisariat Policji w Główczych**

Stan etatowy - 28 stanowisk policyjnych,  
- 2,75 stanowisk pracowniczych.

Wakaty: brak

### Komisariat Policji w Główczych

- Stan etatowy - 13 stanowisk policyjnych,
- 1,5 stanowiska pracowniczego

### Posterunek Policji w Smóldzinie

- Kierownik
- Zespół ds. Kryminalnych – 2 funkcjonariuszy
- Zespół ds. Prewencji – 2 f-szy
- Stanowisk pracowniczych – 0,5

### Posterunek Policji w Damnicy

- Kierownik
- Zespół ds. Kryminalnych – 2 f-szy
- Zespół ds. Prewencji – 2 f-szy
- Stanowisk pracowniczych – 0,5

### Posterunek Policji w Potęgowie

- Kierownik
- Zespół ds. Kryminalnych – 2 f-szy
- Zespół ds. Prewencji – 2 f-szy
- Stanowisk pracowniczych – 0,25

### **3. Posterunek Policji w Dębnicy Kaszubskiej**

Jednostka podlegała KP I w Słupsku

- Stan etatowy - 7 f-szy,
- 1,25 stanowisk pracowniczych.

Wakaty: brak.

### **4. Posterunek Policji w Kobylnicy**

Jednostka podlegała KP II w Słupsku

- Stan etatowy - 8 f-szy
- jedno stanowisko pracownicze.

Wakaty: brak.

### **5. Komisariat Policji w Ustce**

- Stan etatowy - 51 f-szy,
- 4,5 stanowisk pracowniczych.

Wakaty: brak.

## II

### Trendy przestępczości

W roku 2010 stwierdzono **1335** przestępstw kryminalnych (2009 rok - 1453). Wskaźnik dynamiki tej kategorii przestępczości kształtuje się na poziomie **91,94%**.

W roku 2010 r. wszczęto **696** postępowań o przestępstwa kryminalne w siedmiu najbardziej uciążliwych dla społeczeństwa kategoriach (2009 rok - 690). Wskaźnik dynamiki wyniósł **100,87%**.

W 2010 roku wskaźnik wykrywalności przestępstw w siedmiu kategoriach wyniósł **52,67%**, podczas gdy w roku 2009 – 43,28%.

Na następujących stronach zaprezentowano dane statystyczne<sup>1</sup> dotyczące:

- a/ dynamiki i wykrywalności przestępstw w ogóle,
- b/ dynamiki i wykrywalności przestępstw kryminalnych,
- c/ dynamiki i wykrywalności w siedmiu podstawowych kategoriach przestępstw.

Przestępstwa wszczęte w powiecie słupskim w latach 2006-2010

	<i>Przestępstwa wszczęte</i>					<i>Dynamika</i>	
	2006	2007	2008	2009	2010	2009/2010	2006/2010
<i>Przestępstwa ogółem</i>	2620	2168	1920	1841	1792	<b>97,34</b>	68,4
<i>Przestępstwa kryminalne</i>	1732	1401	1112	1134	1127	<b>99,38</b>	65,07
<i>Przestępstwa kryminalne z 7 najbardziej uciążliwych dla społeczeństwa kategorii</i>	1172	910	696	690	696	<b>100,87</b>	59,38

<sup>1</sup> Statystyka w systemie TEMIDA nie odpowiada podziałowi administracyjnemu na powiaty grodzki i ziemski, dlatego nie jest możliwe automatyczne generowanie większości danych. Wszystkie dane odnoszą się do powiatu ziemskiego z wyłączeniem Gminy Słupsk, która obsługiwana jest przez dwa miejskie komisariaty.

<i>Przestępstwa wszczęte</i>						<i>Dynamika</i>	
						%	
<i>Kategorie przestępstw</i>	<b>2006</b>	<b>2007</b>	<b>2008</b>	<b>2009</b>	<b>2010</b>	<b>2009/2010</b>	<b>2006/2010</b>
<i>Kradzież cudzej rzeczy</i>	573	459	316	294	306	<b>104,08</b>	53,4
<i>Kradzież samochodu</i>	25	35	20	10	18	<b>180</b>	72
<i>Kradzież z włamaniem</i>	330	209	151	208	194	<b>93,27</b>	58,79
<i>Rozboje i kradzieże rozbójnicze</i>	32	14	13	10	15	<b>150</b>	46,87
<i>Bójki i pobicia</i>	46	46	30	30	25	<b>83,33</b>	54,35
<i>Uszczerbek na zdrowiu</i>	26	21	24	26	27	<b>103,85</b>	103,85
<i>Uszkodzenie rzeczy</i>	140	126	142	112	111	<b>99,11</b>	79,29

Przestępstwa stwierdzone w powiecie słupskim w latach 2006-2010.

<i>Przestępstwa stwierdzone</i>						<i>Dynamika</i>	
						%	
	<b>2006</b>	<b>2007</b>	<b>2008</b>	<b>2009</b>	<b>2010</b>	<b>2009/2010</b>	<b>2006/2010</b>
<i>Przestępstwa ogółem</i>	2915	2528	2519	2296	2130	92,77	73,07
<i>Przestępstwa kryminalne</i>	2261	1697	1598	1453	1335	91,94	59,04
<i>Przestępstwa kryminalne z 7 najbardziej uciążliwych dla społeczeństwa kategorii</i>	1258	1021	752	765	843	110,2	67,01

<i>Przestępstwa stwierdzone</i>						<i>Dynamika</i>	
						%	
<i>Kategorie przestępstw</i>	<b>2006</b>	<b>2007</b>	<b>2008</b>	<b>2009</b>	<b>2010</b>	<b>2009/2010</b>	<b>2006/2010</b>
<i>Kradzież cudzej rzeczy</i>	598	513	363	319	325	101,88	54,35
<i>Kradzież samochodu</i>	31	35	18	11	13	118,18	41,94
<i>Kradzież z włamaniem</i>	370	243	170	250	301	120,40	81,35
<i>Rozboje i kradzieże rozbójnicze</i>	35	31	20	10	19	190	54,29
<i>Bójki i pobicia</i>	47	43	30	34	24	70,59	51,06
<i>Uszczerbek na zdrowiu</i>	39	25	20	26	32	123,08	82,05
<i>Uszkodzenie rzeczy</i>	138	131	141	115	129	112,17	93,48

Wykrywalność przestępstw w Powiecie Słupskim w latach 2006-2010

<i>Przestępstwa wykryte</i>												
	<b>2006</b>		<b>2007</b>		<b>2008</b>		<b>2009</b>		<b>2010</b>		<b>Trendy wykrywalności %</b>	
	Przestępstwa wykryte	Wskaźnik wykrywalności	Przestępstwa wykryte	Wskaźnik wykrywalności	Przestępstwa wykryte	Wskaźnik wykrywalności	Przestępstwa wykryte	Wskaźnik wykrywalności	Przestępstwa wykryte	Wskaźnik wykrywalności	<b>2009/2010</b>	<b>2006/2010</b>
<i>Przestępstwa ogółem</i>	2049	69,97	1902	74,97	2040	80,53	1829	79,34	1683	77,98	<b>-1,36</b>	<b>+8,01</b>
<i>Przestępstwa kryminalne</i>	1312	57,39	1089	63,87	1026	63,68	1003	68,55	908	66,66	<b>-1,89</b>	<b>+9,27</b>
<i>Przestępstwa z 7 kat</i>	406	31,84	421	40,67	342	44,53	335	43,28	453	52,67	<b>+9,39</b>	<b>+20,83</b>

<i>Kategorie przestępstw</i>	<i>Wskaźnik wykrywalności %</i>					<i>Trendy wykrywalności %</i>	
	<b>2006</b>	<b>2007</b>	<b>2008</b>	<b>2009</b>	<b>2010</b>	<b>2009/2010</b>	<b>2006/2010</b>
<i>Kradzież cudzej rzeczy</i>	25,08	35,50	39,29	40,24	41,44	+1,2	+16,36
<i>Kradzież samochodu</i>	21,21	11,42	75	40	30,76	-9,24	+9,55
<i>Kradzież z włamaniem</i>	25,13	32,53	38,54	36,07	54,23	+18,16	+29,1
<i>Rozboje i kradzieże rozbójnicze</i>	88,57	87,09	85	100	84,21	-15,79	-4,36
<i>Bójki i pobicia</i>	85,41	90,69	83,33	97,05	95,83	-1,22	+10,42
<i>Uszczerbek na zdrowiu</i>	87,17	92	100	92,3	100	+7,7	+12,83
<i>Uszkodzenia mienia</i>	31,15	47,32	45,07	39,13	51,54	+12,41	+20,39

Analiza danych statystycznych z ostatniej pięciolatki prowadzi do następujących wniosków:

- przestępczość ogólna, kryminalna i w 7 kategoriach znacząco malała do 2007 roku, a od roku 2008 utrzymuje się na zbliżonym poziomie,
- wykrywalność przestępstw najbardziej uciążliwych społecznie systematycznie rośnie,
- wzrosty dynamiki przestępstw rozbójniczych oraz kradzieży samochodów w roku 2010 nie są utrwalonym trendem.

### III

#### Przestępczość narkotykowa

W 2010 roku wszczęto 28 postępowań z Ustawy o przeciwdziałaniu narkomanii (w 2009 roku – 16). Najwięcej - tak jak w roku 2009 - na terenie podległym Komisarjatowi Policji w Ustce.

Wykrywalność przestępstw narkotykowych przedstawia się następująco:

<i>Przestępstwa z Ustawy o przeciwn. narkomanii</i>	<i>Stwierdzone</i>	<i>Wszczęte</i>	<i>Wykryte</i>	<i>Wykrywalność [%]</i>
<i>2009</i>	80	16	79	98,75
<i>2010</i>	<b>122</b>	<b>28</b>	<b>120</b>	<b>98,36</b>
<i>Dynamika (%)</i>	152,5	175		



Naszym największym ubiegłorocznym sukcesem było zabezpieczenie w czerwcu w Reblinie podczas działań ukierunkowanych na przestępczość samochodową i narkotykową - 2 kg amfetaminy, którą przewoziło taksówką dwoje pasażerów – kobieta i mężczyzna. Jak ocenili policjanci, z zabezpieczonych środków odurzających przestępcy mogli wyprodukować nawet 20 tysięcy porcji narkotyków Szacunkowa wartość zabezpieczonych narkotyków przekracza kwotę 50 tysięcy złotych



Narkotyki zatrzymane w Reblinie przy pasażerach taksówki.

#### IV

### Przestępczość nieletnich

W 2010 roku w Powiecie Słupskim ujawniono 100 przestępstw popełnionych przez nieletnich (2009 rok - 165).

Dokonane przez nieletnich czyny karalne stanowią **4,69%** (2009 rok -6,96%) wszystkich przestępstw. W 2010 roku przestępczość nieletnich zmalała o **65** czynów w porównaniu do roku 2009, co stanowi spadek o 37,5%.

Nie obserwuje się także niepokojących trendów w zakresie brutalizacji zachowań nieletnich. Istotne różnice dotyczą stwierdzonych kradzieży zwykłych (znaczący wzrost) oraz stwierdzonych kradzieży z włamaniem (znaczący spadek). Liczba nieletnich, którzy weszli w konflikt z prawem utrzymała się na poziomie z roku 2009.

Poniżej przedstawiono szczegółowe dane dotyczące przestępczości nieletnich:

<i>Powiat Grodzki</i>	<i>Stwierdzone przestępstwa popełnione przez nieletnich</i>		<i>Podejrzani nieletni</i>	
	<b>2009</b>	<b>2010</b>	<b>2009</b>	<b>2010</b>
<i>ogólnie</i>	<b>160</b>	100	<b>104</b>	104
<i>narkotykowe</i>	<b>99</b>	2	<b>20</b>	1
<i>drogowe</i>	<b>0</b>	1	<b>0</b>	1
<i>gospodarcze</i>	<b>3</b>	0	<b>1</b>	0
<i>kryminalne</i>	<b>155</b>	95	<b>99</b>	101
<i>kategoria</i>	<b>2009</b>	<b>2010</b>	<b>2009</b>	<b>2010</b>
-kradzież cudzej rzeczy	<b>18</b>	8	<b>28</b>	8
-kradzież samochodu	<b>2</b>	0	<b>2</b>	0
-kradzież z włamaniem	<b>6</b>	9	<b>9</b>	25
- rozbój i kradzież rozbójnicza	<b>2</b>	3	<b>1</b>	6
-bójka , pobicie	<b>3</b>	3	<b>10</b>	4
- uszczerbek na zdrowiu	<b>0</b>	5	<b>0</b>	5
- uszkodzenie rzeczy	<b>8</b>	17	<b>16</b>	21

## V

### Wykroczenia

Ogółem w 2010 roku policjanci ujawnili 10259 wykroczeń (w 2009 – 9934). Aktywność w walce z drobnymi przejawami łamania prawa nie uległa zasadniczej zmianie. Dane przedstawione w tabeli poniżej obejmują wszystkie ujawnione wykroczenia (mandaty, wnioski o ukaranie, pouczenia).

Zestawienie popełnianych wykroczeń na terenie powiatu ziemskiego.

Powiat		2009	2010
		Razem	Razem
Ogółem wszystkie wykroczenia:		9934	10259
w tym przeciwko:			
Za wykroczenia przeciwko:	porządkowi i spokojowi publicznemu	1275	1288
	obyczajności publicznej	1602	1679
	urządzeniom użytku publicznego	1432	1371
	przepisom „Ustawy o wychowaniu w trzeźwości ...”	1377	1508
	wykroczenia przeciwko mieniu	238	275

Dane dotyczące represji porządkowej obejmują wykroczenia z rozdziałów VIII, XVI i XVII Kodeksu wykroczeń, tj. wykroczenia przeciwko porządkowi i spokojowi publicznemu, przeciwko obyczajności publicznej oraz urządzeniom użytku publicznego. Łącznie z wykroczeniami przeciwko Ustawie o wychowaniu w trzeźwości i przeciwdziałaniu alkoholizmowi najwិးniej obrazują one stan bezpieczeństwa publicznego.

## VI

### Bezpieczeństwo imprez masowych

W 2010 roku Policja zabezpieczyła 22 imprezy masowe na terenie powiatu ziemskiego, w tym:

- ⇒ Dni Gminy Słupsk w Strzelinku, Dolina Charlotty,
- ⇒ IV Dni Kobylnicy w Kwakowie,
- ⇒ Festiwal Muzyki Alternatywnej „Garocin” w Kwakowie,
- ⇒ „Lato 2010 w Dolinie Charlotty” w Strzelinku,
- ⇒ „Międzynarodowy Festiwal Sztucznych Ogni Ustka – 2010” w Ustce,
- ⇒ „Jej wysokość Ryba, czyli III Piknik z ikrą” w Kwakowie.

Nad bezpieczeństwem uczestników imprez czuwało łącznie 401 policjantów. Największe siły policyjne skierowano do zabezpieczenia Festiwalu Sztucznych Ogni w Ustce (przedsięwzięcie to pochłonięło całość środków przekazanych przez miasto na dodatkowe płatne służby w sezonie letnim). Dzięki zaangażowaniu sił adekwatnych do spodziewanych zagrożeń nie doszło w czasie tych imprez do istotnych naruszeń prawa.

Natomiast w trakcie zabezpieczenia meczy piłki nożnej (imprezy te nie miały statusu masowych) doszło do trzech incydentów. Pierwszym była próba zaczepiania miejscowych kibiców przez 15 osobową grupę kibiców przyjezdnych z Pruszcza Gdańskiego w czasie meczu pomiędzy drużynami „*Pomorze*” *Potęgowo* i „*Czarni*” *Pruszcz Gdański* w dniu 19.06.2010 r.

Drugim incydem było zbiorowe zakłócenie porządku publicznego przez kibiców obydwu drużyn, którzy jednocześnie wtargnęli na płytę boiska w trakcie meczu piłki nożnej pomiędzy drużynami „*Skotawia*” *Dębica Kaszubska* i „*Pogoń*” *Lębork* w miejscowości Kusowo w dniu 05.09.2010 r.

Trzecim incydem była próba konfrontacji antagonizujących ze sobą kibiców w trakcie przejazdu pociągiem kibiców lęborskich na mecz pomiędzy drużynami „*Sparta*” *Sycewice* i „*Pogoń*” *Lębork* w dniu 30.10.2010 r. na wysokości miejscowości Leńnice. We wszystkich przypadkach szybka, stanowcza i profesjonalna interwencja policjantów zapobiegła eskalacji zagrożeń.

Zwiększone zagrożenie bezpieczeństwa i porządku publicznego niosą mecze piłki nożnej klasy okręgowej rozgrywane z drużyną „*Pogoni*” *Lębork*.

## VII

### Współpraca z podmiotami zewnętrznymi

Na stan bezpieczeństwa publicznego istotny wpływ ma ilość patroli pełniących służbę zewnętrzną. Jak co roku staraliśmy się zaangażować do współpracy możliwie dużą ilość partnerów. W porównaniu z rokiem 2009, w roku 2010 wspólnych służ było ponad dwa razy więcej.

<i>POWIAT SŁUPSKI</i>	<i>2009</i>	<i>2010</i>
<i>Straż Miejska/ Gminna</i>	184	623
<i>Żandarmeria Wojskowa</i>	76	140
<i>Straż Ochrony Kolei</i>	10	0
<i>STRAŻ GRANICZNA</i>	186	326
<i>Państwowa Straż Rybacka</i>	9	15
<i>Państwowa Straż Pożarna</i>	3	20
<i>Straż Leśna</i>	124	117
<i>Straż Parkowa</i>	41	51
<i>Szkoła Policji</i>	0	136
<i>PZW</i>	2	0
<i>WOPR</i>	45	47
<i>Inne służby</i>	1	44
<i>Razem</i>	681	1519

## VIII

### Bezpieczeństwo w ruchu drogowym

Ilość zdarzeń drogowych zaistniałych w poszczególnych jednostkach terytorialnych z rejonu działania KMP Słupsk przedstawia się następująco:

ZDARZENIE JEDNOSTKA	WYPADKI			ZABICI			RANNI			KOLIZJE		
	2010	2009	2008	2010	2009	2008	2010	2009	2008	2010	2009	2008
SŁUPSK - MIASTO	111	113	146	5	2	6	120	123	163	1582	1531	1504
KP I, II w SŁUPSKU	46	75	61	5	8	5	56	84	84	476	423	355
KP w USTCE	19	20	26	3	7	3	19	21	27	314	271	230
KP w GŁÓWCZYCACH	36	41	47	1	14	7	46	50	69	214	189	169
KP w KĘPICACH	6	7	12	-	-	1	7	9	14	50	49	48
<b>RAZEM</b>	<b>218</b>	<b>256</b>	<b>292</b>	<b>14</b>	<b>31</b>	<b>22</b>	<b>248</b>	<b>287</b>	<b>357</b>	<b>2636</b>	<b>2463</b>	<b>2306</b>
<b>POWIAT (bez m. Słupska)</b>	<b>107</b>	<b>143</b>	<b>146</b>	<b>9</b>	<b>29</b>	<b>16</b>	<b>128</b>	<b>164</b>	<b>194</b>	<b>1054</b>	<b>932</b>	<b>802</b>

Statystyka zdarzeń drogowych w poszczególnych gminach powiatu słupskiego:

ZDARZENIE GMINA	WYPADKI			ZABICI			RANNI			KOLIZJE		
	2010	2009	2008	2010	2009	2008	2010	2009	2008	2010	2009	2008
SŁUPSK - MIASTO	111	113	146	5	2	6	120	123	163	1582	1531	1504
DAMNICA	7	14	11	1	8	-	8	16	14	59	48	43
DĘBNICA KASZUBSKA	8	14	9	-	2	1	11	15	11	66	55	59
GŁÓWCZYCE	11	9	16	-	-	3	15	13	19	84	64	50
KĘPICE	6	7	12	-	-	1	7	9	14	50	49	48
KOBYLNICA	12	25	30	-	4	2	12	26	45	197	173	161
POTĘGOWO	15	16	19	-	5	4	19	17	35	52	60	62
SŁUPSK	26	36	22	5	2	2	33	43	28	213	195	135
SMOŁDZINO	3	2	1	-	1	-	4	4	1	19	17	14
USTKA	19	20	26	3	7	3	19	21	27	314	271	230
<b>RAZEM</b>	<b>218</b>	<b>256</b>	<b>292</b>	<b>14</b>	<b>31</b>	<b>22</b>	<b>248</b>	<b>287</b>	<b>357</b>	<b>2636</b>	<b>2463</b>	<b>2306</b>
<b>POWIAT</b>	<b>107</b>	<b>143</b>	<b>146</b>	<b>9</b>	<b>29</b>	<b>16</b>	<b>128</b>	<b>164</b>	<b>194</b>	<b>1054</b>	<b>932</b>	<b>802</b>

ZDARZENIE SPRAWCA NIETRZEŻWY	WYPADKI			ZABICI			RANNI			KOLIZJE		
	2010	2009	2008	2010	2009	2008	2010	2009	2008	2010	2009	2008
	<b>24</b>	<b>17</b>	<b>29</b>	<b>-</b>	<b>-</b>	<b>2</b>	<b>30</b>	<b>23</b>	<b>35</b>	<b>71</b>	<b>48</b>	<b>59</b>

Bezpieczeństwo w ruchu drogowym zarówno w mieście Słupsku, jak i na terenie powiatu ziemskiego uległo zasadniczej poprawie. Świadczy o tym spadek liczby wypadków oraz ich ofiarochłonności. Wzrosła wprawdzie liczba kolizji, ale głównie ze względu na katastrofalne wręcz opady śniegu w styczniu, lutym i grudniu 2010 r.

Zwiększyła się również ilość zdarzeń drogowych spowodowanych przez nietrzeźwych uczestników ruchu. Naszą odpowiedzią na te niekorzystne tendencje były cykliczne działania pod nazwą „trzeźwy poranek”. W całym 2010 r. wyeliminowaliśmy z dróg aż 434 nietrzeźwych kierujących (prawie 16% więcej niż rok wcześniej)

## IX

### **Programy edukacyjne dla uczniów szkół podstawowych z zakresu bezpieczeństwa i występujących zagrożeń, rozpowszechnianie wśród mieszkańców miasta materiałów na temat występujących zagrożeń i sposobów ich unikania oraz edukacja z zakresu bezpieczeństwa i patologii społecznej.**

Komenda Miejska Policji w Słupsku, wspólnie z wieloma innymi partnerami, realizuje zadania mające na celu zwiększenie bezpieczeństwa w rejonie szkół oraz w czasie drogi do szkoły i powrotu do domu.

Na terenie powiatu zrealizowane zostały dwa programy prewencyjne tj. *Czysta Gra* i *Prewencja ale inaczej*. Nadmienić należy, że wdrożenie tych programów uzależnione jest od tego, czy dana gmina zadeklaruje chęć włączenia się w jego realizację, co jest równoznaczne z pokryciem kosztów (koszty, to przede wszystkim zakup nagród dla uczniów). Ponadto młodzież z terenu powiatu objęta została realizowanym w słupskich szkołach ponadgimnazjalnym programem „Bądź świadomym kierowcą”.

Program „Czysta Gra” policjanci Zespołu ds. Prewencji Kryminalnej, Nietletnich i Patologii Komendy Miejskiej Policji w Słupsku zrealizowali wspólnie z przedstawicielami Towarzystwa Zapobiegania Narkomanii oraz przedstawicielami Stowarzyszenia Bezpieczny Region Słupski. Jest to program ukierunkowany na przeciwdziałanie patologiom społecznym dotyczącym uzależnień i zagrożeń im towarzyszącym. Program ten w 2010 roku realizowany był we wszystkich klasach I Gimnazjum w Dębnicy Kaszubskiej i Kobylnicy oraz w klasach VI Szkoły Podstawowej w Przytocku, Biesowicach, Barcinie, Warcinie, Korzybiu i Kępicach. Łącznie w programie uczestniczyło 332 uczniów.

Głównym celem programu było przekazanie uczniom informacji na temat uzależnień, przemocy, możliwości zdrowego trybu życia oraz zagospodarowania wolnego czasu. W czasie warsztatów tematycznych przeprowadzonych przez specjalistę ds. uzależnień z TZN i pogadańek (realizowane przez policjantów z Wydziału Prewencji KMP w Słupsku) wyposażono uczniów w wiedzę i umiejętności chroniące przed ryzykiem eksperymentowania ze środkami odurzającymi i alkoholem. Ponadto podniesiono poziom wiedzy uczniów na temat ich odpowiedzialności prawnej, mechanizmów powstawania uzależnień, a tym samym umiejętności zachowań asertywnych, radzenia sobie w sytuacjach trudnych i odporności na presję grupy.

Tematykę narkomanii i zagrożeń związanych z tym uzależnieniem obejmuje program „Prewencja ale inaczej” skierowany do uczniów wszystkich klas I gimnazjalnych z terenu miasta

Słupska oraz Gminy Kobylnica. Głównym celem programu jest zapoznanie młodzieży z tematyką z zakresu prewencji kryminalnej, występującymi zagrożeniami, problematyką alkoholizmu i narkomanii, przepisami ruchu drogowego, odpowiedzialnością prawną osób nieletnich oraz prawami i obowiązkami ucznia.

Program składa się z dwóch etapów:

- I - obejmuje zajęcia w szkołach- prelekcje – na temat prewencji kryminalnej, patologii, przepisów ruchu drogowego, występujących zagrożeń i ich unikania, wiedzy o Policji oraz wiedzy o oświacie, prawach i obowiązkach ucznia.

Zajęcia te prowadzi policjanci z KMP Słupska oraz wychowawcy klas. Z każdej szkoły wybierana jest jedna drużyna reprezentująca szkołę w II etapie. Drużyna rozwiązuje także test składający się z 25 pytań z zagadnień omawianych podczas wcześniejszych zajęć na lekcjach.

- II - odbywa się na hali sportowej „GRYFIA” w Słupsku. Drużyny z poszczególnych szkół rywalizują ze sobą w konkurencjach sportowych. Wszystkim kibicują uczniowie ze szkół – nagrodzeni zostają kibice, którzy najlepiej dopingowali drużyny.

Programem tym objęto wszystkich uczniów klas I Gimnazjum w Sycewicach i Gimnazjum w Kobylnicy. Podsumowanie programu odbyło się w dniu 30 kwietnia 2010 r. w hali sportowej „Gryfia” w Słupsku. Gimnazjum w Kobylnicy otrzymało nagrodę za najlepszy doping swojej drużyny.

Szczególnym rodzajem działania mającym na celu zapobieganie skutkom zażywania alkoholu jest realizacja programu prewencyjnego „Bądź świadomym kierowcą”. Program ten skierowany jest do uczniów szkół ponadgimnazjalnych znajdujących się na terenie miasta Słupska (uczęszczają do nich uczniowie z miasta Słupska i powiatu). Jego głównym celem jest zmniejszenie liczby zdarzeń drogowych z udziałem nietrzeźwych kierowców i kierowców poruszających się z nadmierną prędkością poprzez kształtowanie właściwych postaw i odpowiedzialności kierowców oraz zapoznanie młodzieży z tematyką z zakresu odpowiedzialności karnej i zagrożeń wynikających z prowadzenia pojazdu po spożyciu alkoholu. Do końca 2010 r. programem objętych zostało 300 uczniów klas drugich i trzecich.

Oprócz ww. programów policjanci przeprowadzali szereg spotkań z dziećmi, młodzieżą, rodzicami i pedagogami w szkołach. Szczególną akcją było przeprowadzenie w miesiącu wrześniu w Szkole Podstawowej we Wrześciu działań „Jabłko-cytryna”. Działania polegały na pomiarze prędkości na drodze przebiegającej bezpośrednio przy szkole przez policjantów z Wydziału Ruchu Drogowego KMP w Słupsku. Kierowcy, którzy jechali zgodnie z przepisami otrzymywali od dzieci jabłko i głośne podziękowania. Kierowcy przekraczający w terenie zabudowanym dozwoloną prędkość otrzymywali pouczenie od policjanta. Ze strony dzieci spotykała ich dezaprobata - musieli z uśmiechem zjeść kawałek cytryny oraz przed dziećmi obiecać, że nie będą już więcej przekraczali prędkości. Jak stwierdzali kierowcy konieczność wytłumaczenia swojego zachowania przed dziećmi trwale zapadnie im w pamięć. Inicjatorem akcji była dyrekcja i nauczyciele ze Szkoły Podstawowej we Wrześciu.



Policjanci z dziećmi z SP we Wrześciu podczas akcji „Jabłko-cytryna”.

Słupska komenda uczestniczyła po raz drugi w Festiwalu Małych Form Teatralnych. Do festiwalu pod hasłem „Game over – życie w realu” zgłosiło się 6 drużyn – trzy z terenu powiatu: Gimnazjum w Kobylnicy, Gimnazjum w Jezierzycach i Gimnazjum w Główczykach oraz trzy z terenu miasta Słupska: Gimnazjum nr 2, 3 i 6. Każda drużyna przygotowała przedstawienie o tematyce prewencyjnej, które następnie zaprezentowała podczas eliminacji w KMP w Słupsku. Występ oceniało jury składające się z opiekuna grupy każdej ze szkół oraz policjanta. Najwyżej oceniono inscenizację zaprezentowaną przez Gimnazjum w Główczykach, które reprezentowało ziemię słupską w eliminacjach wojewódzkich.

Wszyscy uczestnicy Festiwalu otrzymali nagrody ufundowane przez Stowarzyszenie Bezpieczny Region Słupski, Wydział Oświaty UM w Słupsku, Policyjne Związki Zawodowe i UG w Kobylnicy.

Finał trzeciej edycji wojewódzkiego konkursu odbył się w kwietniu 2010 r. w Gdańsku, w trakcie którego młodzież z Gimnazjum w Główczykach zajęła III miejsce.



Wspólne zdjęcie uczestników Festiwalu Małych Form Teatralnych po zakończonych występach w KMP w Słupsku.

## X

### Patologie społeczne

W tym rozdziale zaprezentowano dane liczbowe charakteryzujące problem przemocy domowej i nadużywania alkoholu.

	Przemoc w rodzinie - procedura Niebieska karta					
	2008		2009		2010	
	KMP (całe)	Powiat	KMP (całe)	Powiat	KMP (całe)	Powiat
<b>Liczba interwencji zakończonych NK</b>	495	<b>307</b>	502	<b>280</b>	917	<b>338</b>
<b>Interwencje - miasto</b>	209	<b>93</b>	234	<b>106</b>	436	<b>81</b>
<b>Interwencje - wieś</b>	286	<b>214</b>	268	<b>174</b>	481	<b>257</b>
<b>Liczba pokrzywdzonych ogółem</b>	905	<b>546</b>	854	<b>475</b>	1413	<b>571</b>
<b>kobiet</b>	474	<b>295</b>	476	<b>261</b>	878	<b>329</b>
<b>mężczyzn</b>	58	<b>33</b>	55	<b>34</b>	119	<b>43</b>
<b>małoletni do ukończenia 13 roku życia</b>	261	<b>147</b>	222	<b>128</b>	300	<b>140</b>
<b>małoletni od 13-18 lat</b>	112	<b>71</b>	101	<b>52</b>	116	<b>59</b>
<b>liczba sprawców przemocy domowej</b>	496	<b>307</b>	503	<b>280</b>	921	<b>338</b>



<b>mężczyzn</b>	483	302	480	267	865	322
<b>kobiet</b>	12	4	21	11	56	16
<b>nieletnich</b>	1	1	2	2	0	0
<b>Liczba sprawców pod wpływem alkoholu</b>	339	224	325	185	614	224
<b>kobiety</b>	8	4	9	6	34	8
<b>mężczyźni</b>	331	220	315	178	580	216
<b>nieletnich</b>	0	0	1	1	0	0
<b>Przewiezionych do Izby Wyrzeźwień</b>	123	61	144	55	386	77
<b>kobiety</b>	2	2	3	1	23	3
<b>mężczyźni</b>	121	59	141	54	363	74
<b>nieletnich</b>	0	0	0	0	0	0
<b>Przewiezionych do PPdOZ do wytrzeźwienia</b>	116	100	87	63	145	102
<b>kobiety</b>	0	0	1	1	3	3
<b>mężczyźni</b>	116	100	85	61	142	99
<b>nieletnich</b>	0	0	1	1	0	0
<b>Liczba przypadków udzielenia pomocy medycznej</b>	15	5	15	11	24	7
<b>ofierze</b>	10	3	7	4	13	2
<b>sprawcy</b>	5	2	8	7	11	5
<b>Liczba przesłanych informacji do Instytucji</b>	430	227	525	149	1229	201
<b>OPS</b>	298	153	273	103	609	124
<b>GKRPA</b>	90	72	76	41	126	73
<b>placówki służby zdrowia</b>	1	0	0	0	1	0
<b>organizacji pozarządowej</b>	4	1	84	0	242	0
<b>innych</b>	37	1	92	5	251	4

Nadużywanie alkoholu wciąż jest jednym z głównych czynników powodujących agresywne zachowanie się osób i konieczność podjęcia interwencji przez Policję. Szczególnie dotyczy to interwencji domowych, gdzie osoba awanturująca się swoim zachowaniem stwarza zagrożenie dla siebie i innych domowników, niejednokrotnie używając wobec nich przemocy. Z analiz Komendy Miejskiej Policji w Słupsku za rok 2010 wynika, iż policjanci podczas interwencji domowych na terenie powiatu sporządzili 338 Niebieskich Kart (w 2009 – 280). Sprawcami awantur w 224 przypadkach były osoby nietrzeźwe, 77 z nich wymagało doprowadzenia do Izby Wyrzeźwień, 102 do Policyjnego Pomieszczenia dla Osób Zatrzymanych (również do wytrzeźwienia).

Nie ujawniono przypadków, aby sprawcą przemocy domowej była osoba nieletnia.

Jak wskazują dane liczbowe w 2010 roku wzrosła liczba interwencji zakończonych sporządzeniem niebieskiej karty. Świadczyć to może jednak nie tyle o nasileniu się zjawiska przemocy w rodzinach, ale o poważnym traktowaniu najdrobniejszych symptomów przemocy przez policjantów przeprowadzających interwencje, dzielnicowych i policjantów nadzorujących ich pracę.

## Osoby doprowadzone do wytrzeźwienia w 2010 r. z podziałem na gminy i placówki

Miasto/Gmina	Kępice	Główczyce	Damnica	Dębica Kaszubska	Kobylnica	Smoldzino	Potęgowo	Ustka	Gmina Ustka	Gmina Słupsk	Słupsk	Inne	<b>RAZEM</b>
PpdOZ	1	55	23	42	6	34	32	19	26	39	16	24	<b>317</b>
Izba Wytrzeźwień	79	---	27	---	177	---	23	283	---	49	3644	442	<b>4724</b>
<b>RAZEM</b>	80	55	50	42	183	34	55	302	26	88	3660	466	<b>5041</b>

Izba Wytrzeźwień w Słupsku jest dla Policji olbrzymim wsparciem, przyjmując 94% doprowadzonych do wytrzeźwienia. Pozostali nietrzeźwi trafiają do policyjnych pomieszczeń dla zatrzymanych. W kategorii inne – Izba Wytrzeźwień wykazane są osoby, które zostały ujawnione w stanie nietrzeźwości na terenie miasta Słupska, a nie są jego mieszkańcami.

Niestety gminy Główczyce, Dębica Kaszubska, Smoldzino i Ustka nie podpisały w 2010 r. umów z Izbą Wytrzeźwień w Słupsku, a gminy Potęgowo, Damnica oraz Słupsk oszacowały na poziomie ok. 50% rzeczywiste potrzeby doprowadzeń do wytrzeźwienia. Sytuacja taka jest bardzo niekorzystna pod względem racjonalnego wykorzystania w służbie sił patrolowych, ponieważ doprowadzenie nietrzeźwych do pomieszczeń policyjnych jest znacznie bardziej czasochłonne. Decyduje o tym konieczność przeprowadzenia badania lekarskiego, na które trzeba częstokroć długo oczekiwać w placówkach publicznej służby zdrowia (w Izbie Wytrzeźwień lekarz zawsze jest na miejscu).

Słupska Policja w zakresie profilaktyki i zapobiegania problemom alkoholowym oraz innym dysfunkcjom rodziny ściśle współpracuje z instytucjami pomocowymi z terenu miasta Słupska i powiatu. Współpraca ta szczególnie dobrze układa się z Miejskimi i Gminnymi Komisjami Rozwiązywania Problemów Alkoholowych i z Izbą Wytrzeźwień w Słupsku.

## XI

### **Środki finansowe przekazane na Fundusz Wsparcia Policji oraz darowizny w 2010 roku**

Poniższa tabela przedstawia ilość środków finansowych przekazanych przez samorządy lokalne na rzecz Komedy Miejskiej Policji w Słupsku:

L.p.	Jednostka samorządu terytorialnego	Porozumienia (środki finansowe)				Razem środki finansowe	Darowizny	OGÓŁEM
		Płatne służby	Paliwo	Nagrody	Radiowozy			
1.	Gmina Miejska Słupsk	30 000,00	80 000,00	7 000,00	132 000,00*	249 000,00	-	249 000,00
2.	Starostwo Powiatowe Słupsk	-	50 000,00	13 000,00	-	63 000,00	-	63 000,00
3.	Urząd Miasta Ustka	19 920,00	-	-	-	19 920,00	-	19 920,00
4.	Gmina Ustka	-	20 000,00	-	-	20 000,00	5 000,00	25 000,00
5.	Gmina Kobylnica	-	25 000,00	-	-	25 000,00	-	25 000,00
6.	Straż Gminna w Kobylnicy	-	-	-	-	-	4 999,99	4 999,99
7.	Gmina Damnica	1 200,00	-	-	-	1 200,00	-	1 200,00
8.	Miasto Gmina Kępice	2 400,00	7 400,00	-	-	9 800,00	-	9 800,00
9.	Gmina Dębica Kaszubska	-	10.000,00	-	-	10.000,00	-	10 000,00
10.	Gmina Głównyzyce	-	2.000,00	-	-	2.000,00	-	2 000,00
9.	Stowarzyszenie „Bezpieczny Region Słupski”	-	-	-	-	-	2 016,70	2 016,70
10.	Fundacja „Życie bezpiecznie”	-	-	-	-	-	13 975,14	13 975,14
	<b>OGÓŁEM</b>	<b>53 520,00</b>	<b>194 400,00</b>	<b>20 000,00</b>	<b>132 000,00</b>	<b>399.920,00</b>	<b>25 991,83</b>	<b>425.911,83</b>

\* - współfinansowanie 4 pojazdów służbowych oznakowanych

Dzięki wysiłkom samorządów jesteśmy w stanie modernizować tabor samochodowy, dysponujemy wystarczającą ilością paliwa do radiowozów i możemy zwiększyć ilość służb patrolowych w sezonie letnim.

Na zwiększenie liczby patroli na terenie powiatu ziemskiego (szczególnie w okresie wakacyjnym) pozwoliły fundusze wydatkowane przez samorządy lokalne. Łącznie zaplanowano 196 dodatkowych służb. Na ten cel samorządy przeznaczyły 23.520 PLN:

- miasto Ustka 19.920 PLN (środki wydatkowane na zabezpieczenie Festiwalu Sztucznych Ogni)
- gmina Kępice 2.400 PLN;
- gmina Damnica 1.200 PLN.

W lipcu w podśląskiej Kobylnicy odbyły się główne uroczystości z okazji Święta Policji. Kulminacją obchodów Święta Policji było uroczyste otwarcie nowowwybudowanego Posterunku Policji w Kobylnicy.



## XII

### **Ciekawe wydarzenia i sukcesy policjantów powiatu śląskiego**

15 lutego 2010 r. ok. godz. 15.00 na pasie startowym za Dębicą Kaszubską doszło do rozboju na 30-letnim mieszkańcu tej gminy. Pokrzywdzony zaatakowany został przez kilku mężczyzn, którzy wysiedli z samochodu w kominiarkach na twarzach, Obezwładnili swoją ofiarę gazem łzawiącym, a następnie pobili i okradli. Ich łupem padł telefon komórkowy, 100 złotych, paczka papierosów i puszka piwa. W wyniku natychmiastowych działań pościgowych sprawcy zostali zatrzymani kilkanaście minut później w Śląsku na ul. Bohaterów Westerplatte. Okazało się nimi pięciu mieszkańców powiatu lęborskiego w wieku 24-27 lat.

Policjanci z posterunku w Dębicy Kaszubskiej rozpracowywali sprawę kradzieży i włamań jakie miały miejsce niemal na całym obszarze tej gminy w 2009 i 2010 roku. Informacje docierające do funkcjonariuszy wskazywały na trzech mężczyzn, którzy działalność przestępczą prowadzili na terenie gmin Dębica Kaszubska oraz Damnica. Kradli głównie metalowe przedmioty, paliwo, rowery oraz inne urządzenia i narzędzia gospodarcze, a także linie telekomunikacyjne. Przestępcy ukrywali się w pobliskich lasach w specjalnie stworzonych przez siebie ziemiankach. W wyniku szeroko zakrojonych działań poszukiwawczych w kwietniu, w jednym z kompleksów leśnych, dzielnicowi z Dębicy Kaszubskiej zatrzymali poszukiwanych mężczyzn.



Jeden ze sprawców zatrzymany w lesie na terenie gminy Dębnicy Kaszubskiej.

W dniu 13 lipca około godz. 2.00 w nocy dyżurny Komisariatu Policji w Ustce otrzymał zgłoszenie o tym, że na ulicy Grunwaldzkiej trzech młodych mężczyzn bije wsiadającego do taksówki pasażera. Jeden ze sprawców zabrał 56-latkowi portfel z dokumentami i pieniędzmi w kwocie 100 zł. Dzięki sprawnemu pościgowi po kilkunastu minutach przestępcy byli w rękach mundurowych. W chwili zatrzymania cała trójka – 19-latek i dwóch 21-latków - była pod wpływem alkoholu. Mężczyźni usłyszeli zarzuty rozboju.

W dniu 09 września wikary z parafii Zimowiska (gmina Ustka) zawiadomił Steckich policjantów o włamaniu do jego kościoła. Kiedy duchowny wszedł do świątyni, zauważył przewracane ławki, zniszczone kościelne organy i stwierdził braki w części mosiężnego wyposażenia. Później okazało się, że włamywacze ukradli duży żyrandol, pozłacane kinkiety, oraz mikrofony. Straty wikary wstępnie wycenił na blisko 9 tys złotych.. Użyty na miejscu zdarzenia policyjny pies wskazał kierunek ucieczki sprawców, doprowadzając do posesji, na której mogli się ukryć przestępcy. W dniu 10 września wczesnym rankiem policjanci zatrzymali tam 23 letniego mężczyznę. Podczas przeszukania odnaleziono skuter-motorower, który jak ustalili śledczy skradziony został innemu mieszkańcowi sąsiedniej wsi. Motocykl ten posłużył sprawcom do przewożenia skradzionych z kościoła rzeczy. Drugi ze sprawców -25 latek- mieszkaniec gminy Słupsk również został zatrzymany. Niestety skradziony żyrandol został pocięty i sprzedany w punkcie skupu złomu, którego właściciel usłyszał zarzut paserstwa. Mikrofon odzyskano.

W dniu 29 września ok. godz. 20.20 do dyżurnego Komendy Miejskiej Policji w Słupsku zadzwonili zaniepokojeni sąsiedzi 80 letniej mieszkanki wsi Żelice. Poinformowali dyżurnego, że ok. godz. 15.00 kobieta wyszła z domu leśną drogą w kierunku wsi Obłęż i do tej pory nie powróciła. Natychmiast wszczęto poszukiwania. W trakcie penetracji terenów leśnych między Żelicami i Obłężem, w odległości ok.1 km od wsi Żelice znaleziono zaginioną staruszkę. Kobieta była przemoczona i tak wyziębiona, że nie mogła się poruszać. Powiedziała, że zabłądziła. Policjanci odwieźli ją do domu i powiadomili pogotowie. Lekarz udzielił jej pomocy. Z całą pewnością sprawna akcja uratowała życie kobiety

W grudniu rozstrzygnięto II edycję wojewódzkiego konkursu "Dzielnicowy Roku 2010". W trwającym od lutego konkursie wyłoniono 19 najlepszych dzielnicowych Pomorza. W plebiscycie oddano w sumie ponad 34 tys. głosów. Na terenie podległym KMP w Słupsku miano najlepszego dzielnicowego zdobył sierż. sztabowy Karol Kublik z Posterunku Policji w Damnicy. W auli KWP w Gdańsku przy ul. Biskupiej odbyła się gala finałowa konkursu. Konkurs ruszył w lutym tego roku i trwał do końca listopada. Każdy mieszkaniec województwa mógł oddać głos na najlepszego - jego zdaniem - dzielnicowego. Głosowanie odbywało się poprzez Internet za pośrednictwem strony "Wrota Pomorza" administrowanej przez Urząd Marszałkowski Województwa Pomorskiego. Mieszkańcy Pomorza wybierali najlepszych spośród 365 dzielnicowych. W każdym z powiatów wybrano najlepszego dzielnicowego. Dla 19 finalistów nagrody finansowe ufundował Komendant Wojewódzki Policji w Gdańsku. Dodatkowe nagrody rzeczowe ufundowali Marszałek Województwa Pomorskiego oraz Wojewoda Pomorski. Plebiscyt honorowym patronatem objął Marszałek Województwa Pomorskiego oraz media - Radio Gdańsk i Dziennik Bałtycki.



sierż. sztab. Karol Kublik

Przedstawione w tym rozdziale sukcesy i wydarzenia stanowią bardzo skromny wycinek informacji o naszych dokonaniach na rzecz bezpieczeństwa publicznego. Policjanci słupskiego garnizonu wielokrotnie ratowali ludzkie życie m.in. w pożarach i wypadkach komunikacyjnych. W wielu mniej spektakularnych sprawach pracowali z podobnym zaangażowaniem, zatrzymując częstokroć sprawców przestępstw w pościgu lub ustalając ich tożsamość niedługo po zdarzeniu.

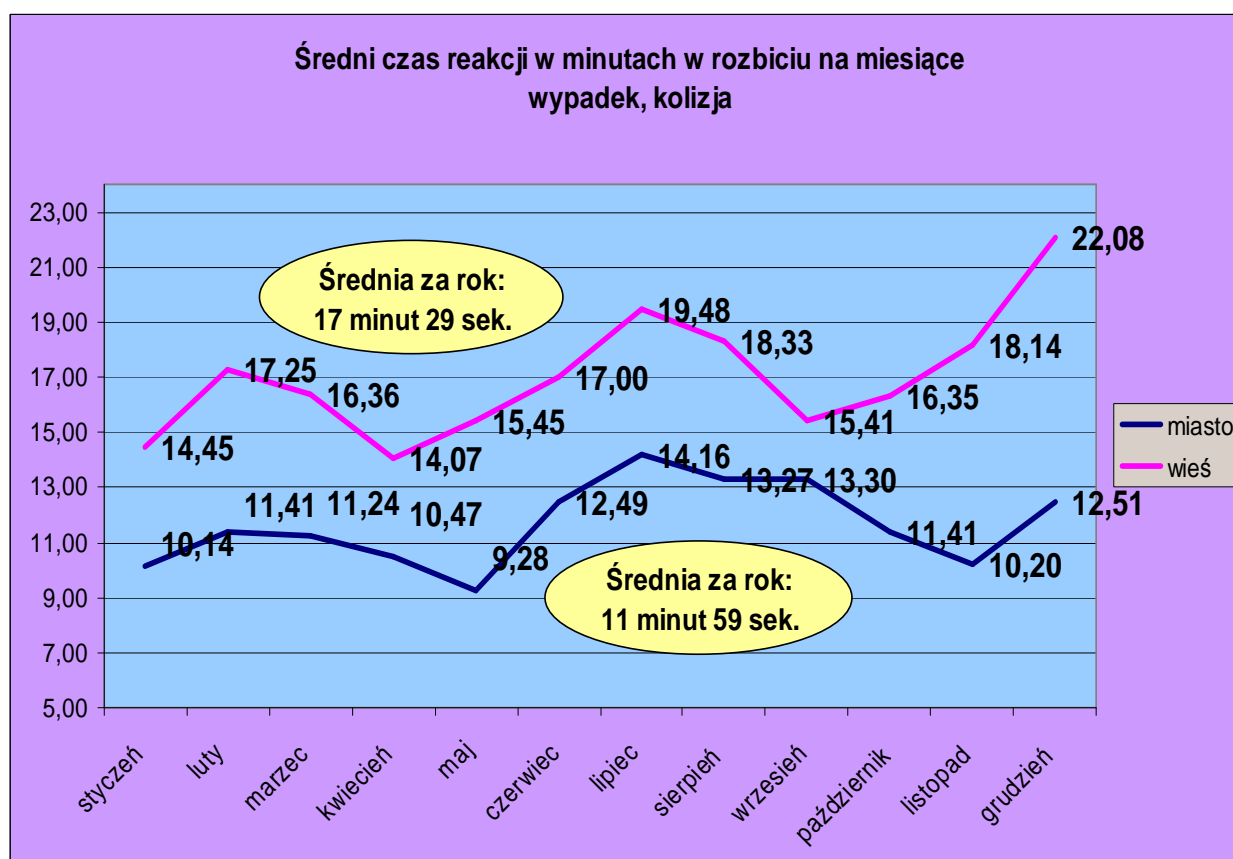
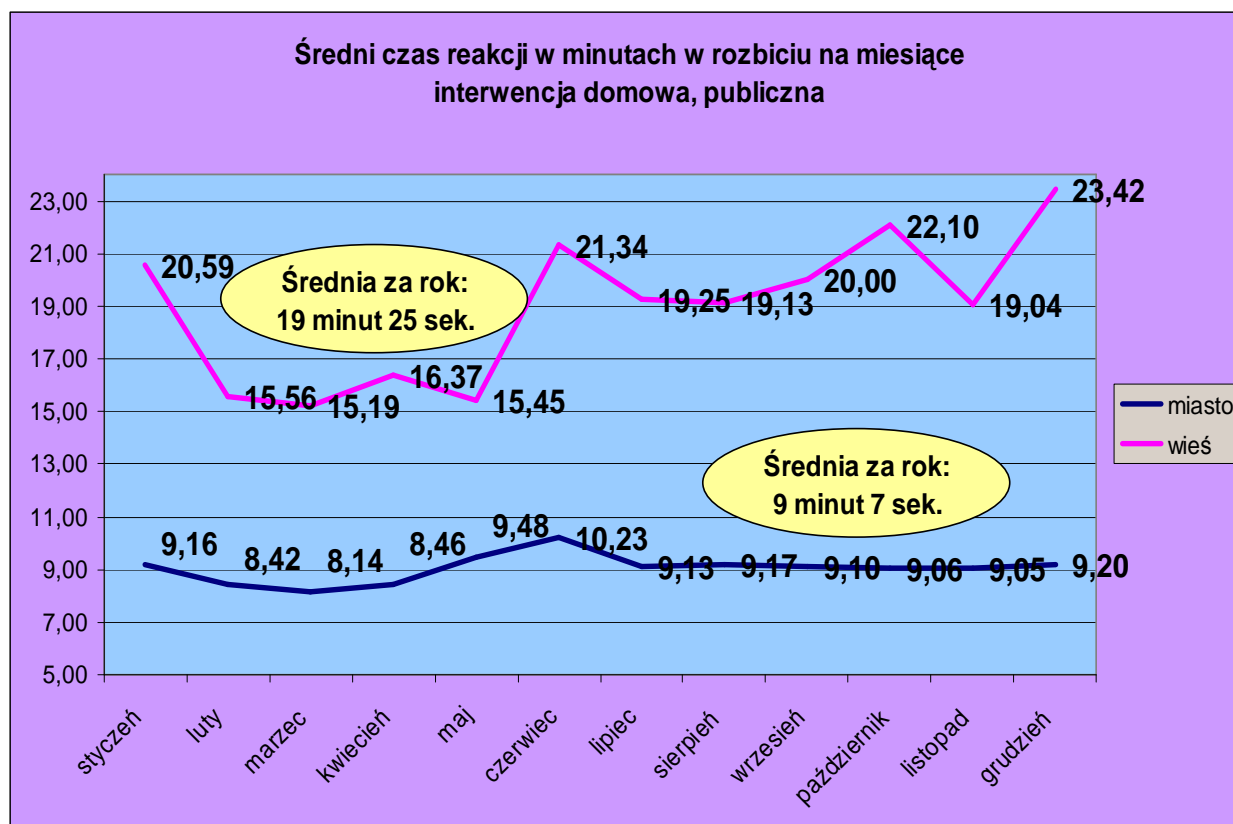
### XIII

#### **Reakcja na zgłoszenia obywatelskie**

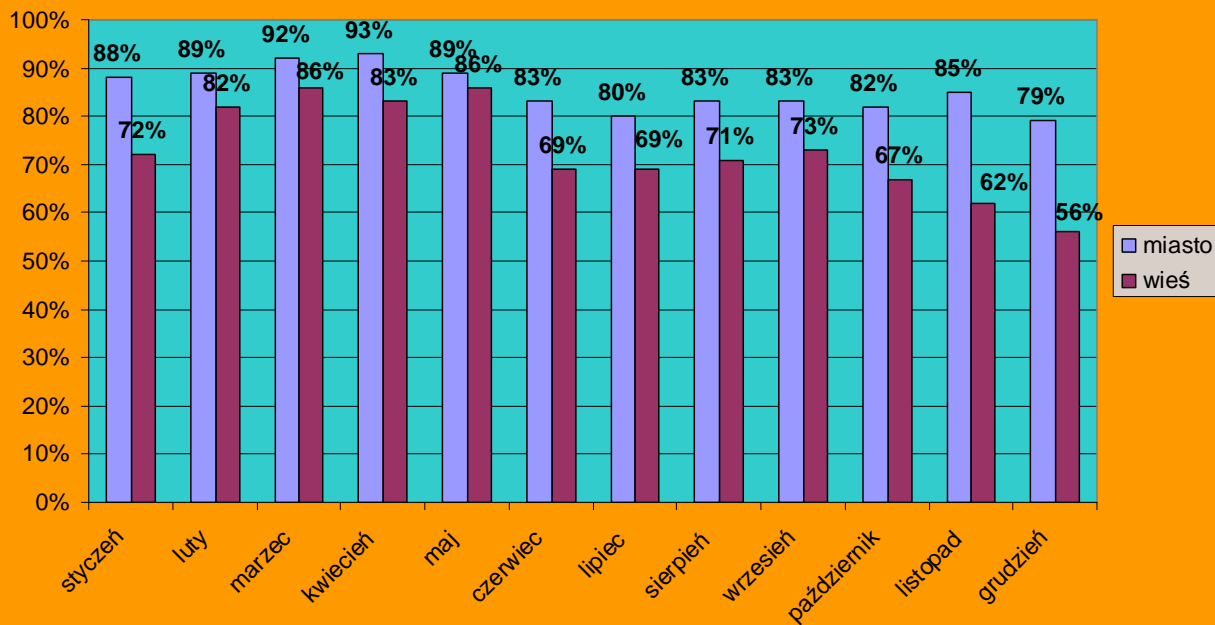
Od połowy 2008 r., dzięki wprowadzeniu *Elektronicznej Książki Służby Dyżurnego* mamy możliwość bieżącego monitorowania czasu reakcji na zgłoszenia pod numerem alarmowym 997 lub 112. Każdej doby kontrolujemy czas, jaki upływa od odebrania informacji o zdarzeniu do chwili dotarcia policjantów na miejsce interwencji. Obserwacje te pozwalają tak modyfikować dobowy rozkład służb, aby maksymalnie czas reakcji skracać.

Przyjęte rozwiązania w zakresie dyslokacji służb patrolowych i interwencyjnych pozwalają nam szybko reagować na większość zgłoszeń, czego dowodem jest satysfakcjonujący odsetek interwencji podejmowanych w czasie do 20 minut od momentu nawiązania kontaktu przez

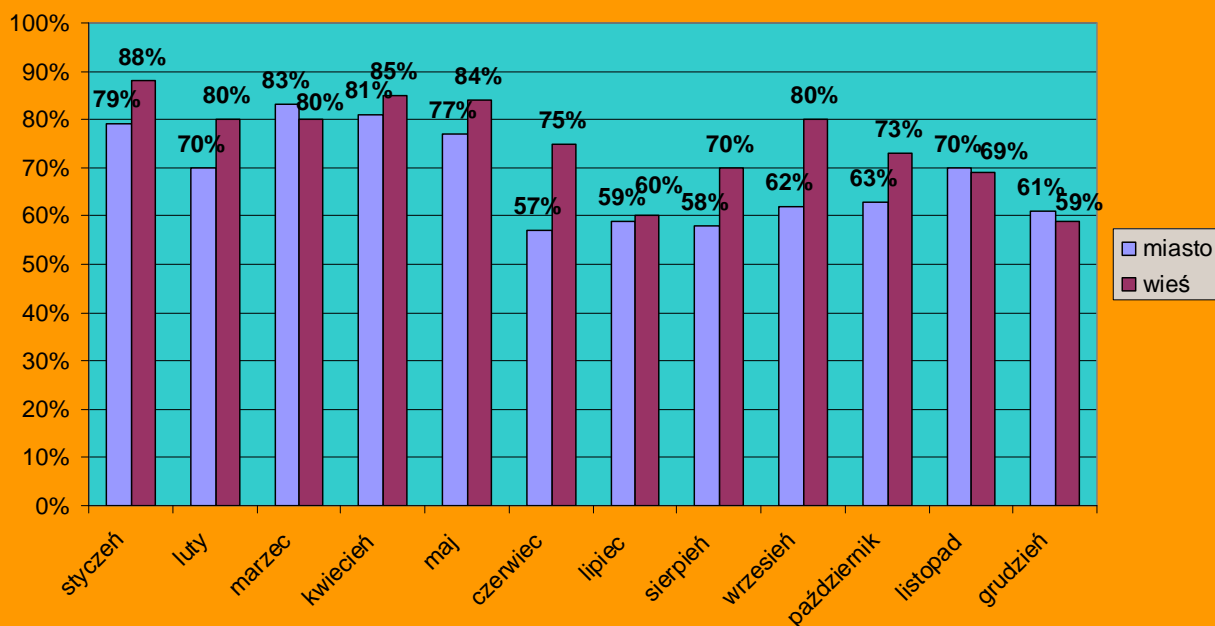
obywatela z dyżurnym jednostki policji (próg zadowolenia określony został na poziomie 70% i średnio w roku znacznie przekroczony). Czas podjęcia interwencji liczony jest od przyjęcia telefonicznego zgłoszenia do dotarcia policjantów na miejsce zdarzenia.



**Interwencja domowa, publiczna -  
procentowy udział interwencji podjętych przed upływem 10 minut dla  
terenu miejskiego i 20 minut dla terenu wiejskiego**



**Wypadek, kolizja -  
procentowy udział interwencji podjętych przed upływem 10 minut dla  
terenu miejskiego i 20 minut dla terenu wiejskiego**





## **PODSUMOWANIE**

Nasze działania na rzecz poprawy bezpieczeństwa realizowane są z dobrym skutkiem. Świadczy o tym istotny spadek przestępczości na przestrzeni ostatnich pięciu lat. Ubiegłoroczny kryzys nie spowodował poważnych zakłóceń w funkcjonowaniu słupskiej policji, ponieważ niedobory środków rozdzielanych centralnie kompensowane były znaczącą pomocą samorządów. Jednak sytuacja zewnętrzna istotnie się zmieniła wraz ze wzrostem bezrobocia i zubożeniem społeczeństwa. Już jesienią 2009 r. liczyliśmy się ze wzrostem przestępczości w roku następnym. Te pesymistyczne prognozy nie sprawdziły się jednak. Uważamy, że w dużej mierze dzięki zaangażowaniu policjantów. Zaangażowanie to było tym większe, że po raz pierwszy od wielu lat nie dysponowaliśmy zewnętrznym wsparciem prewencyjnym pasa nadmorskiego w sezonie letnim. Niestety odbiło się to niekorzystnie na bezpieczeństwie, ponieważ w okresie wakacyjnym przestępczość porównywana do roku 2009 wyraźnie wzrosła na terenie Komisariatu Policji w Ustce.

## **WNIOSKI**

1. W możliwie największym zakresie angażować do współpracy z policją straże miejskie i gminne w powiecie ziemskim.
2. Podpisać umowy z Izbą Wyrzeźwien w Słupsku na doprowadzenia osób do wyrzeźwienia w 2011 roku oraz urealnić prognozowane limity doprowadzeń.
3. Zarezerwować w budżetach samorządów środki na wsparcie funkcjonowania policji oraz nagrody motywacyjne dla policjantów, w tym m.in.:
  - remont Posterunku Policji w Damnicy,
  - zakwaterowanie, wyżywienie i paliwo dla 16 funkcjonariuszy prewencji w sezonie letnim (miasto i gmina Ustka).
4. Dążyć do utrwalenia pozytywnych wieloletnich trendów dynamiki przestępczości i utrzymać wysoką wykrywalność przestępstw.

Wyk. 2 egz.:

egz. nr 1 – Wydział Organizacyjny Starostwa Powiatowego

egz. nr 2 – a/a.

Przekazano także w formie elektronicznej.