



KOMENDA MIEJSKA POLICJI W SŁUPSKU



**STATYSTYKA
PRZESTĘPCZOŚCI
I-XII 2015**

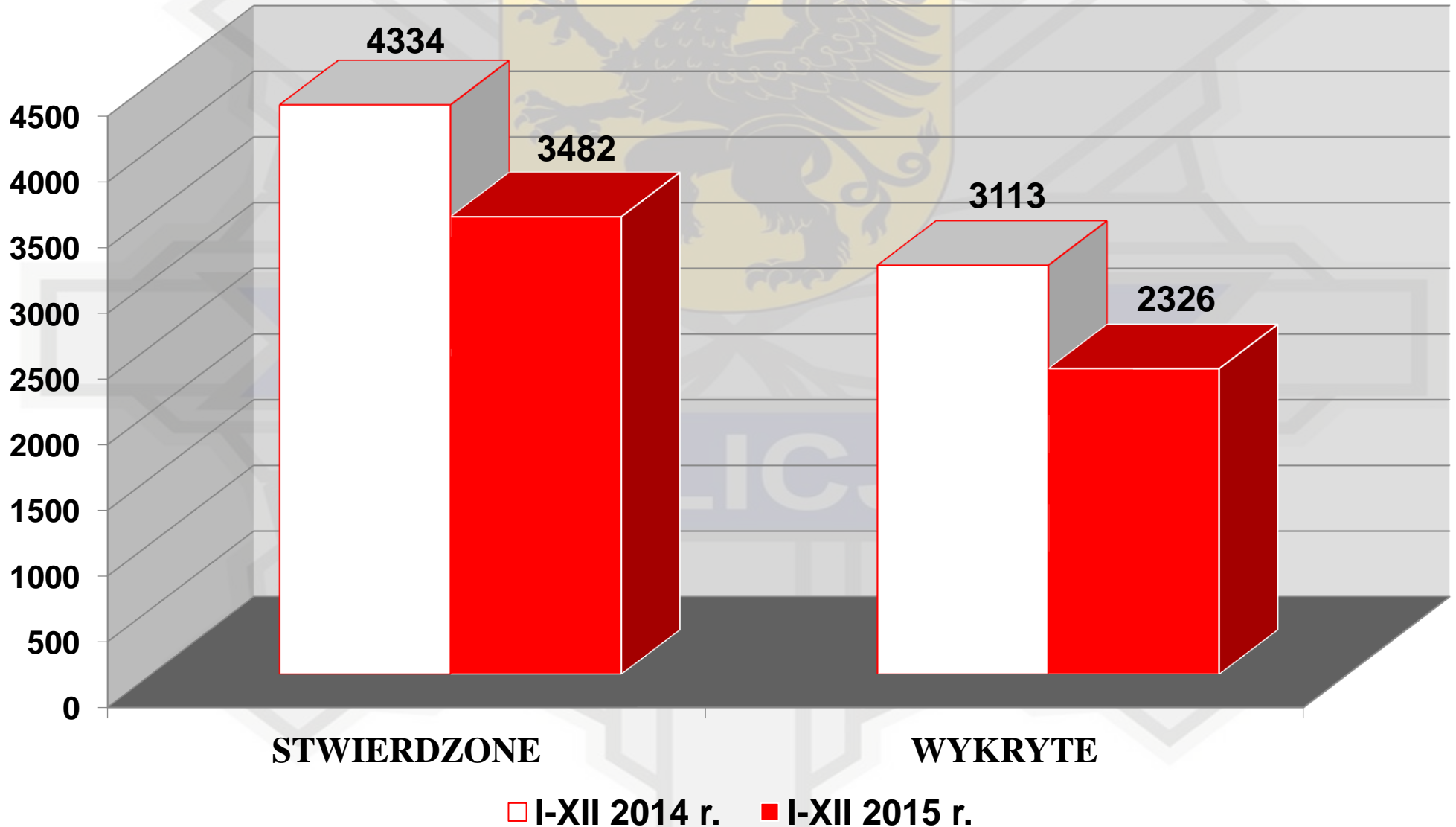
Wykonała: ml. asp. Joanna Rokita

Wydział Kryminalny KMP Słupsk



KOMENDA MIEJSKA POLICJI W SŁUPSKU

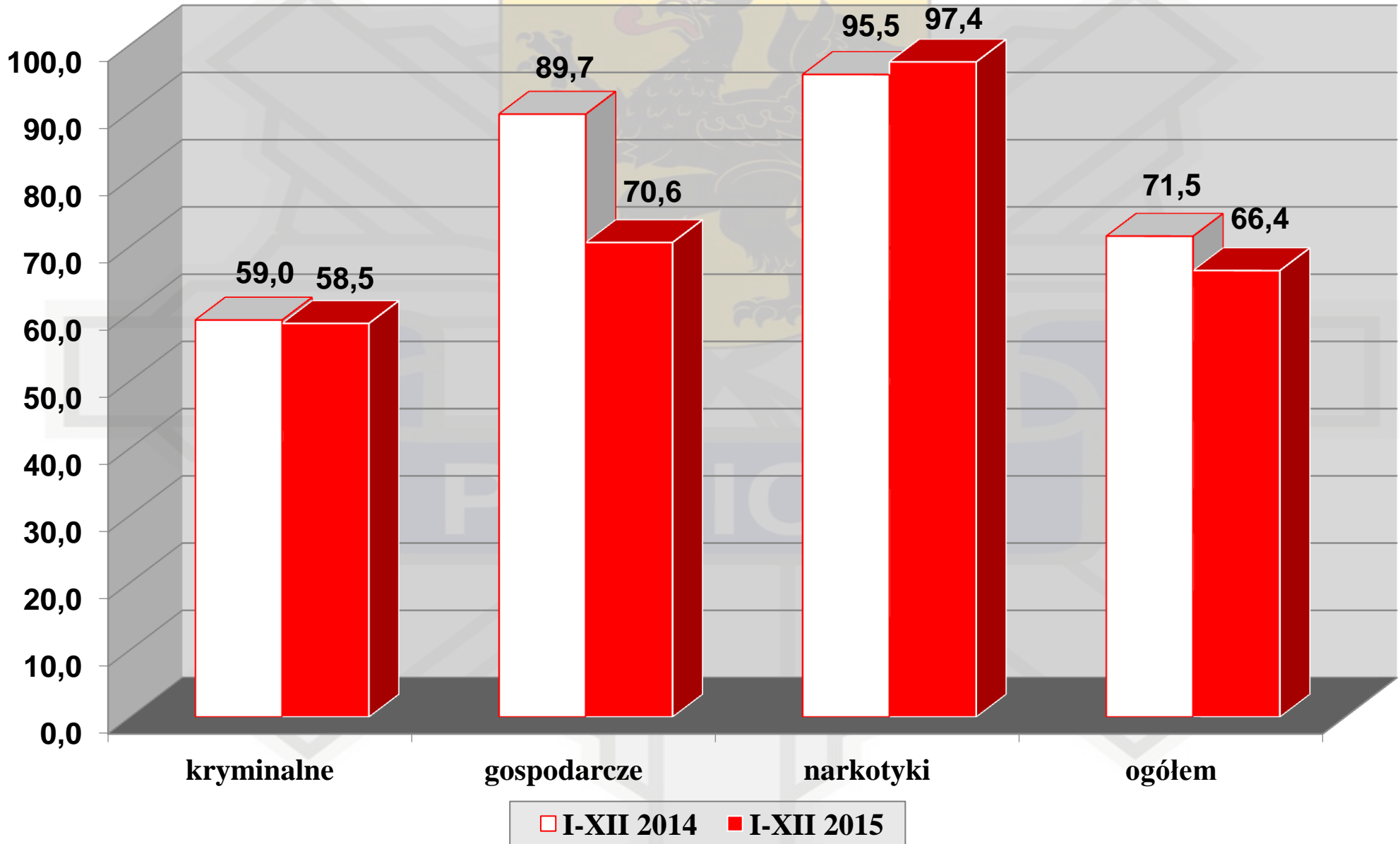
POWIAT SŁUPSK PRZESTĘPSTWA STWIERDZONE OGÓŁEM





KOMENDA MIEJSKA POLICJI W SŁUPSKU

POWIAT SŁUPSK - % WYKRYCIA PRZESTĘPSTW





KOMENDA MIEJSKA POLICJI W SŁUPSKU

PRZESTĘPSTWA KRYMINALNE

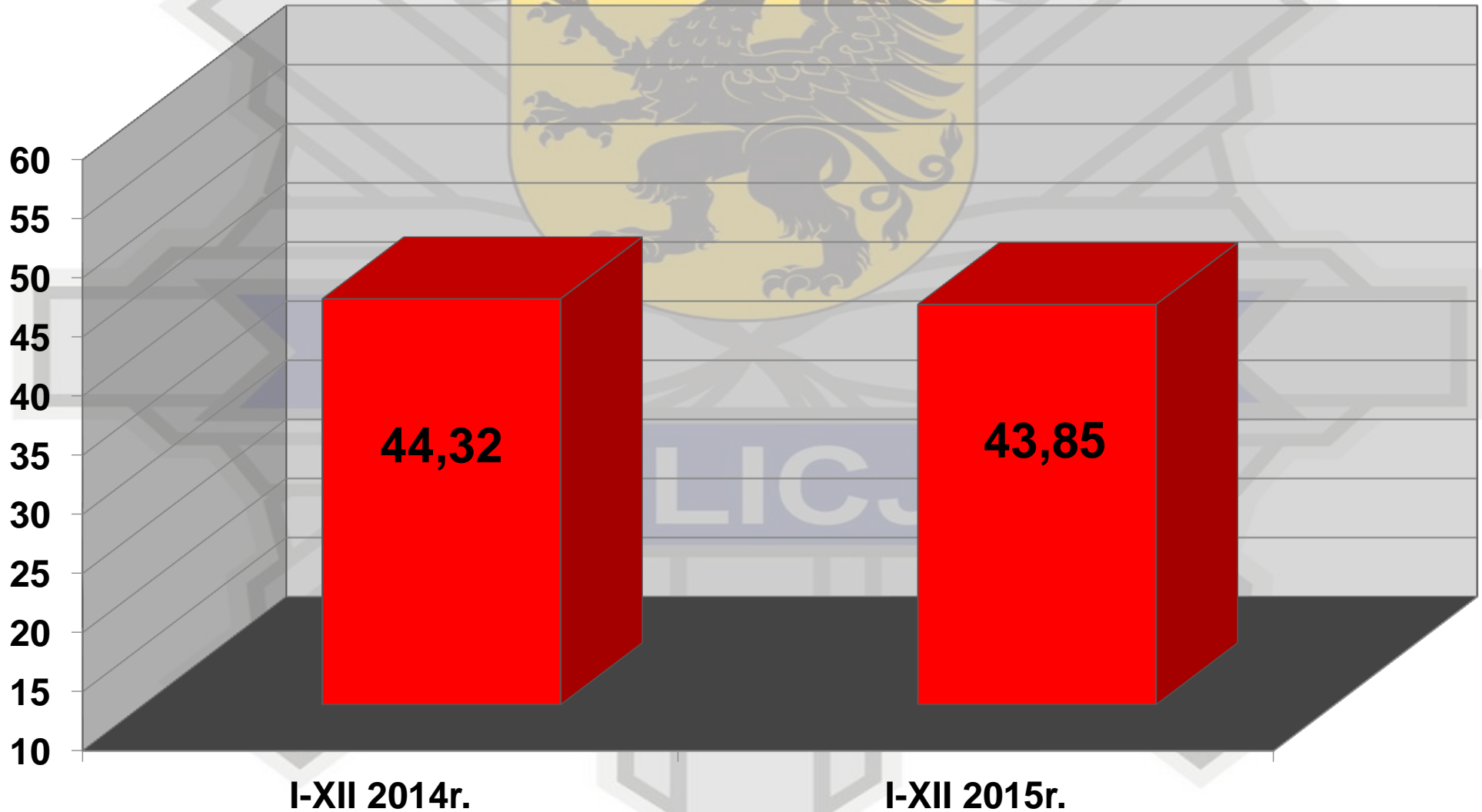
JEDNOSTKA	WYKRYWALNOŚĆ			WSZCZĘCIA			STWIERDZONE		
	stw+7	wykr.	% wyk.	2014	2015	dyn.	2014	2015	dyn.
WKR KMP SŁUPSK	223	170	76,23	220	188	85,45	277	221	79,78
WPGiK KMP SŁUPSK	62	48	77,42	92	75	81,52	105	62	59,05
KP I SŁUPSK	819	389	48,50	962	1058	109,98	879	795	90,44
KP II SŁUPSK	531	303	57,39	585	574	98,12	544	524	96,32
KP GŁÓWCZYCE	139	126	90,65	108	101	93,52	131	137	104,58
KP KĘPICE	72	45	62,50	116	90	77,59	90	72	80,00
KP USTKA	362	186	51,67	422	354	83,89	336	354	105,36
PP DAMNICA	47	39	82,98	53	46	86,79	51	47	92,16
PP POTĘGOWO	42	25	59,52	78	54	69,23	56	42	75,00
PP SMÓLDZINO	20	7	35,00	23	33	143,48	21	20	95,24
PP DĘBNICA KASZUBSKA	80	58	72,50	99	107	108,08	81	80	98,77
PP KOBYLNICA	118	63	53,39	143	129	90,21	148	117	79,05
POWIAT SŁUPSK	2505	1459	58,52	2902	2809	96,80	2719	2471	90,88



KOMENDA MIEJSKA POLICJI W SŁUPSKU

POWIAT SŁUPSK - PRZESTĘPSTWA 17 x 7

% WYKRYCIA



■ % WYKRYCIA



KOMENDA MIEJSKA POLICJI W SŁUPSKU

WYKRYWALNOŚĆ 17 x 7 %

JEDNOSTKA	17 x 7 %		
	I-XII 2014	I-XII 2015	+/-%
WKR KMP SŁUPSK	57,00 100/57	50,00 73/37	-7,00
WPGiK KMP SŁUPSK	50,00 6/3	-	-
KP I SŁUPSK	44,65 527/238	38,95 529/208	-5,70
KP II SŁUPSK	43,43 349/152	44,61 332/149	+1,18
KP GŁÓWCZYCE	70,83 46/34	82,86 68/58	+12,02
KP KĘPICE	32,14 55/18	35,90 39/14	+3,75
KP USTKA	34,86 217/76	41,13 242/102	+6,27
PP DAMNICA	68,97 29/20	55,56 18/10	-13,41
PP POTĘGOWO	34,15 41/14	53,33 30/16	+19,19
PP SMÓLDZINO	68,75 16/11	18,75 16/3	-50,00
PP DĘBNICA KASZUBSKA	45,76 56/27	52,38 42/22	+6,62
PP KOBYLNICA	39,36 94/37	40,24 81/33	+0,88
REJON SŁUPSK	44,32 1536/687	43,85 1470/652	-0,48



KOMENDA MIEJSKA POLICJI W SŁUPSKU

WYKRYWALNOŚĆ 17 x 7 %

JEDNOSTKA	BÓJKA I POBICIE			KRADZIEŻ MIENIA			KRADZIEŻ POJAZDU		
	2014	2015	+/-%	2014	2015	+/-%	2014	2015	+/-%
WKR KMP SŁUPSK	100,00 4/4	57,14 7/4	-42,86	32,61 46/15	21,43 28/6	-11,18	30,23 43/13	16,67 24/4	-13,57
WPGiK KMP SŁUPSK	-	-	-	66,67 3/2	-	-	-	-	-
KP I SŁUPSK	85,71 7/6	62,50 8/5	-23,21	43,87 211/93	37,17 225/84	-6,70	0,00 1/0	0,00 1/0	0,00
KP II SŁUPSK	100,00 6/6	100,00 1/1	0,00	50,41 121/61	53,33 148/80	+2,92	100,00 1/1	100,00 2/2	0,00
KP GŁÓWCZYCE	100,00 5/5	100,00 7/7	0,00	66,67 18/12	64,00 24/16	-2,67	100,00 2/2	-	-
KP KĘPICE	100,00 1/1	100,00 3/3	0,00	30,00 19/6	16,67 18/3	-13,33	100,00 1/1	-	-
KP USTKA	83,33 6/5	100,00 4/4	+16,67	29,89 87/26	33,33 109/37	+3,45	100,00 1/1	100,00 2/2	0,00
PP DAMNICA	-	-	-	69,23 13/9	37,50 8/3	-31,73	-	-	-
PP POTĘGOWO	-	-	-	50,00 14/7	54,55 11/6	+4,55	-	-	-
PP SMÓLDZINO	100,00 1/1	-	-	66,67 3/2	0,00 6/0	-66,67	-	-	-
PP DĘBNICA KASZUBSKA	100,00 1/1	75,00 4/3	-25,00	56,52 22/13	44,44 18/8	-12,08	-	-	-
PP KOBYLNICA	100,00 2/2	100,00 3/3	0,00	35,29 51/18	37,84 37/14	+2,54	100,00 2/2	-	-
REJON SŁUPSK	93,94 33/31	81,08 37/30	-12,86	43,21 608/264	40,28 632/257	-2,93	39,22 51/20	27,59 29/8	-11,63



KOMENDA MIEJSKA POLICJI W SŁUPSKU

WYKRYWALNOŚĆ 17 x 7 %

JEDNOSTKA	KRADZIEŻ Z WŁAMANIEM			ROZBÓJ		
	2014	2015	+/-%	2014	2015	+/-%
WKR KMP SŁUPSK	100,00 7/7	50,00 2/1	-50,00	70,59 34/24	77,27 21/17	+6,68
WPGiK KMP SŁUPSK	0,00 2/0	-	-	-	-	-
KP I SŁUPSK	42,72 208/91	35,06 170/61	-7,67	33,33 3/1	-	-
KP II SŁUPSK	38,06 154/59	35,59 118/42	-2,47	100,00 4/4	100,00 5/5	0,00
KP GŁÓWCZYCE	50,00 11/6	87,50 24/21	+37,50	100,00 1/1	100,00 1/1	0,00
KP KĘPICE	26,09 23/6	33,33 9/3	+7,25	-	-	-
KP USTKA	21,62 73/16	41,77 76/33	+20,15	88,89 9/8	70,00 10/7	-18,89
PP DAMNICA	71,43 14/10	25,00 4/1	-46,43	100,00 1/1	-	-
PP POTĘGOWO	19,05 21/4	41,67 12/5	+22,62	-	-	-
PP SMÓLDZINO	33,33 3/1	16,67 6/1	-16,67	100,00 1/1	-	-
PP DĘBNICA KASZUBSKA	38,46 24/10	45,45 11/5	+6,99	-	-	-
PP KOBYLNICA	24,00 25/6	30,43 22/7	+6,43	100,00 3/3	100,00 1/1	0,00
REJON SŁUPSK	37,74 565/217	38,96 454/180	+1,22	76,79 56/43	79,49 38/31	+2,70



KOMENDA MIEJSKA POLICJI W SŁUPSKU

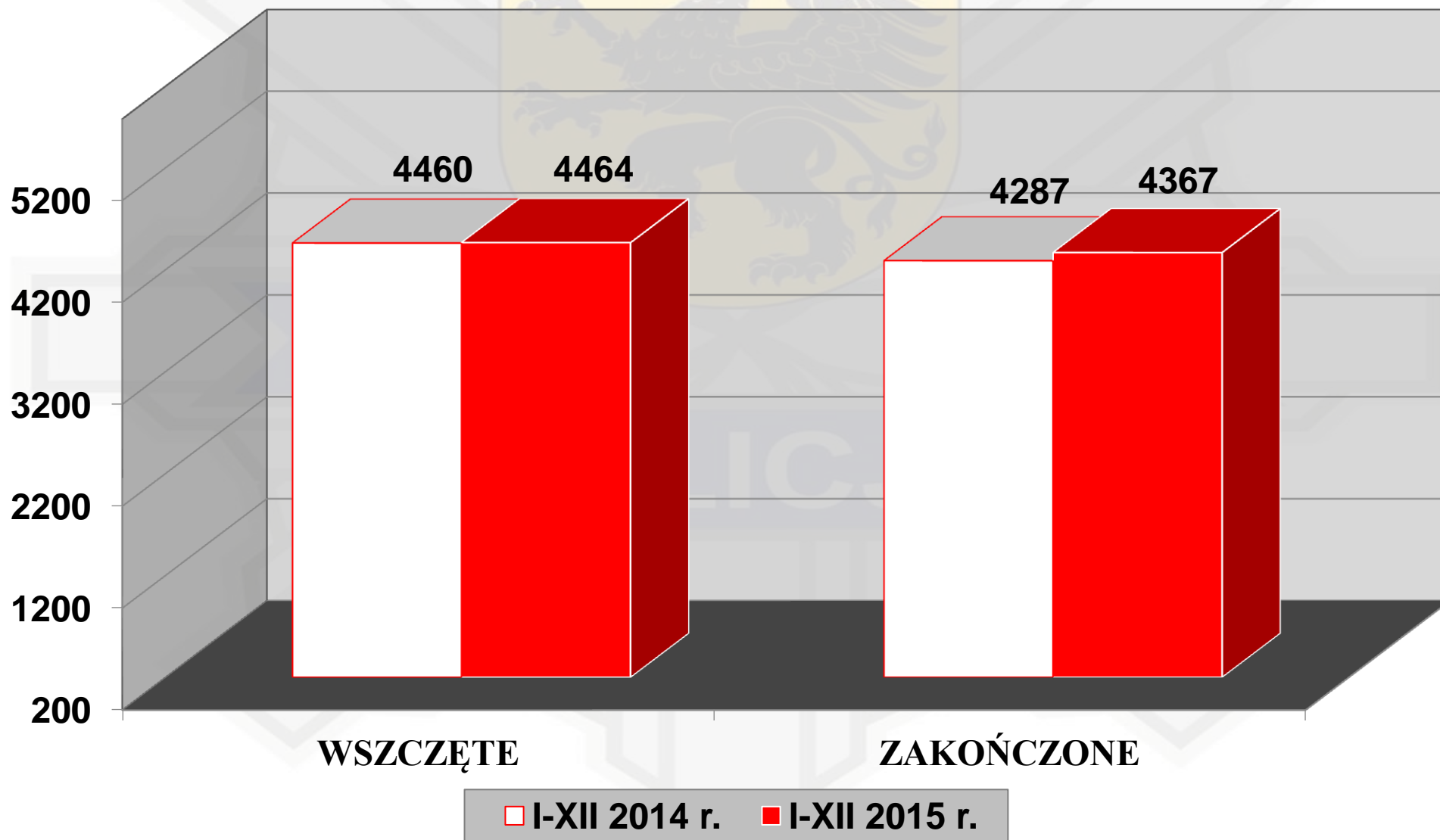
WYKRYWALNOŚĆ 17 x 7 %

JEDNOSTKA	USZKODZENIE MIENIA			USZCZERBEK NA ZDROWIU		
	2014	2015	+/-%	2014	2015	+/-%
WKR KMP SŁUPSK	0,00 1/0	16,67 6/1	+16,67	75,00 8/6	88,89 9/8	+13,89
WPGiK KMP SŁUPSK	100,00 1/1	-	-	-	-	-
KP I SŁUPSK	32,86 70/23	32,99 97/32	0,13	85,71 28/24	89,66 29/26	+3,94
KP II SŁUPSK	30,51 59/18	30,77 52/16	0,26	66,67 6/4	62,50 8/5	-4,17
KP GŁÓWCZYCE	77,78 8/7	100,00 8/9	+22,22	100,00 3/3	100,00 4/4	0,00
KP KĘPICE	33,33 9/3	50,00 8/4	+16,67	66,67 3/2	100,00 1/1	+33,33
KP USTKA	35,71 28/10	38,89 35/14	+3,17	78,56 14/11	77,78 9/7	-0,79
PP DAMNICA	0,00 1/0	100,00 4/4	+100,00	-	100,00 2/2	-
PP POTĘGOWO	40,00 5/2	50,00 4/2	+10,00	100,00 1/1	100,00 3/3	0,00
PP SMÓLDZINO	75,00 8/6	0,00 2/0	-75,00	-	100,00 2/2	-
PP DĘBNICA KASZUBSKA	0,00 6/0	71,43 7/5	+71,43	100,00 3/3	50,00 2/1	-50,00
PP KOBYLNICA	50,00 10/5	16,67 12/2	-33,33	100,00 3/3	85,71 7/6	-14,29
REJON SŁUPSK	36,23 206/75	37,55 235/89	+1,32	82,61 69/57	85,53 76/65	+2,92



KOMENDA MIEJSKA POLICJI W SŁUPSKU

POWIAT SŁUPSK POSTĘPOWANIA WSZCZĘTE I ZAKOŃCZONE





KOMENDA MIEJSKA POLICJI W SŁUPSKU

WSKAŹNIK POSTĘPOWAŃ ZAKOŃCZONYCH A/O I-XII 2014/2015

JEDNOSTKI	A/O		ZAKOŃCZONE		WSKAŹNIK %	
	2014	2015	2014	2015	2014	2015
WKR KMP SŁUPSK	120	93	275	255	43,64	36,47
WPGiK KMP SŁUPSK	133	120	559	596	23,79	20,13
KP I SŁUPSK	410	267	1272	1361	32,23	19,62
KP II SŁUPSK	254	155	728	723	34,89	21,44
KP GŁÓWCZYCE	82	96	141	153	58,16	62,75
KP KĘPICE	71	66	163	149	43,56	44,30
KP USTKA	189	124	547	532	34,55	23,31
PP DAMNICA	55	60	88	93	62,50	64,52
PP POTEŃGOWO	50	31	113	94	44,25	32,98
PP SMÓLDZINO	21	13	34	35	61,76	37,14
PP DĘBNICA KASZ.	69	53	133	155	51,88	34,19
PP KOBYLNICA	82	56	234	221	35,04	25,34
POWIAT SŁUPSK	1536	1134	4287	4367	35,83	25,97



KOMENDA MIEJSKA POLICJI W SŁUPSKU

WSKAŹNIK POSTĘPOWAŃ Z NN I-XII 2014/2015

JEDNOSTKI	POST. Z NN		ZAKOŃCZONE		WSKAŹNIK %	
	2014	2015	2014	2015	2014	2015
WKR KMP SŁUPSK	76	49	275	255	27,64	19,22
WPGiK KMP SŁUPSK	125	122	559	596	22,36	20,47
KP I SŁUPSK	410	428	1272	1361	32,23	31,45
KP II SŁUPSK	253	234	728	723	34,75	32,37
KP GŁÓWCZYCE	19	15	141	153	13,48	9,80
KP KĘPICE	49	32	163	149	30,06	21,48
KP USTKA	183	184	547	532	33,46	34,59
PP DAMNICA	11	10	88	93	12,50	10,75
PP POTĘGOWO	27	20	113	94	23,89	21,28
PP SMÓLDZINO	7	14	34	35	20,59	40,00
PP DĘBNICA KASZ.	36	24	133	155	27,07	15,48
PP KOBYLNICA	71	57	234	221	30,34	25,79
POWIAT SŁUPSK	1267	1189	4287	4367	29,55	27,23



KOMENDA MIEJSKA POLICJI W SŁUPSKU

STYCZEŃ – GRUDZIEŃ 2014/2015

JEDNOSTKA	WSZCZĘCIA I-XII 2014	WSKAŹNIK ZALEGŁOŚCI I-XII 2014	WSZCZĘCIA I-XII 2015	WSKAŹNIK ZALEGŁOŚCI I-XII 2015
WKR KMP SŁUPSK	276	2,04	244	2,15
WPGiK KMP SŁUPSK	631	2,42	728	2,58
KP I SŁUPSK	1291	1,2	1393	1,25
KP II SŁUPSK	687	0,8	749	1,11
KP GŁÓWCZYCE	153	1,33	140	0,82
KP KĘPICE	163	0,96	134	0,64
KP USTKA	575	1,23	493	0,90
PP DAMNICA	86	0,7	90	0,14
PP POTEGOWO	115	0,83	97	0,50
PP SMÓLDZINO	34	0	42	0,67
PP DEBNICA KASZ.	158	1,14	153	0,92
PP KOBYLNICA	225	1,23	200	0,63
REJON SŁUPSK	4460	1,33	4464	1,33



KOMENDA MIEJSKA POLICJI W SŁUPSKU

PRZESTĘPSTWA NIELETNICH

JEDNOSTKA	Liczba czynów NIELETNICH		Ogółem stwierdzonych		% do ogółem	
	2014	2015	2014	2015	2014	2015
WKR KMP SŁUPSK	20	16	294	235	6,80	6,81
WPGiK KMP SŁUPSK	7	-	1077	426	0,65	-
KP I SŁUPSK	34	28	1080	990	3,15	2,83
KP II SŁUPSK	8	21	627	622	1,28	3,38
KP GŁÓWCZYCE	1	6	170	170	0,59	3,53
KP KĘPICE	1	2	126	107	0,79	1,87
KP USTKA	6	15	446	456	1,35	3,29
PP DAMNICA	-	1	79	91	-	1,10
PP POTĘGOWO	-	1	84	78	-	1,28
PP SMÓLDZINO	-	-	34	27	-	-
PP DĘBNICA KASZ.	1	2	120	111	0,83	1,80
PP KOBYLNICA	11	4	197	169	5,58	2,37
REJON SŁUPSK	89	96	4334	3482	2,05	2,76



KOMENDA MIEJSKA POLICJI W SŁUPSKU

PRZESTĘPSTWA NARKOTYKOWE

JEDNOSTKA	WYKRYWALNOŚĆ			WSZCZĘCIA			STWIERDZONE		
	stw+7	wykr.	% wyk.	2014	2015	dyn.	2014	2015	dyn.
WKR KMP SŁUPSK	56	56	100,00	57	45	78,95	75	56	74,67
WPGiK KMP SŁUPSK	-	-	-	-	-	-	-	-	-
KP I SŁUPSK	40	37	92,50	60	65	108,33	40	40	100,00
KP II SŁUPSK	56	56	100,00	42	54	128,57	41	56	136,59
KP GŁÓWCZYCE	1	1	100,00	0	1		24	1	4,17
KP KĘPICE	7	7	100,00	7	7	100,00	6	7	116,67
KP USTKA	25	24	96,00	26	32	123,08	14	25	178,57
PP DAMNICA	1	1	100,00	1	2	200,00	0	1	-
PP POTĘGOWO	0	0	-	2	1	50,00	0	0	-
PP SMÓLDZINO	1	1	100,00	0	1	-	0	1	-
PP DĘBNICA KASZUBSKA	3	3	100,00	3	2	66,67	1	3	300,00
PP KOBYLNICA	3	2	66,67	1	5	500,00	1	3	300,00
POWIAT SŁUPSK	193	188	97,41	200	215	107,50	202	193	95,54