

**KOMENDA MIEJSKA POLICJI W SŁUPSKU**

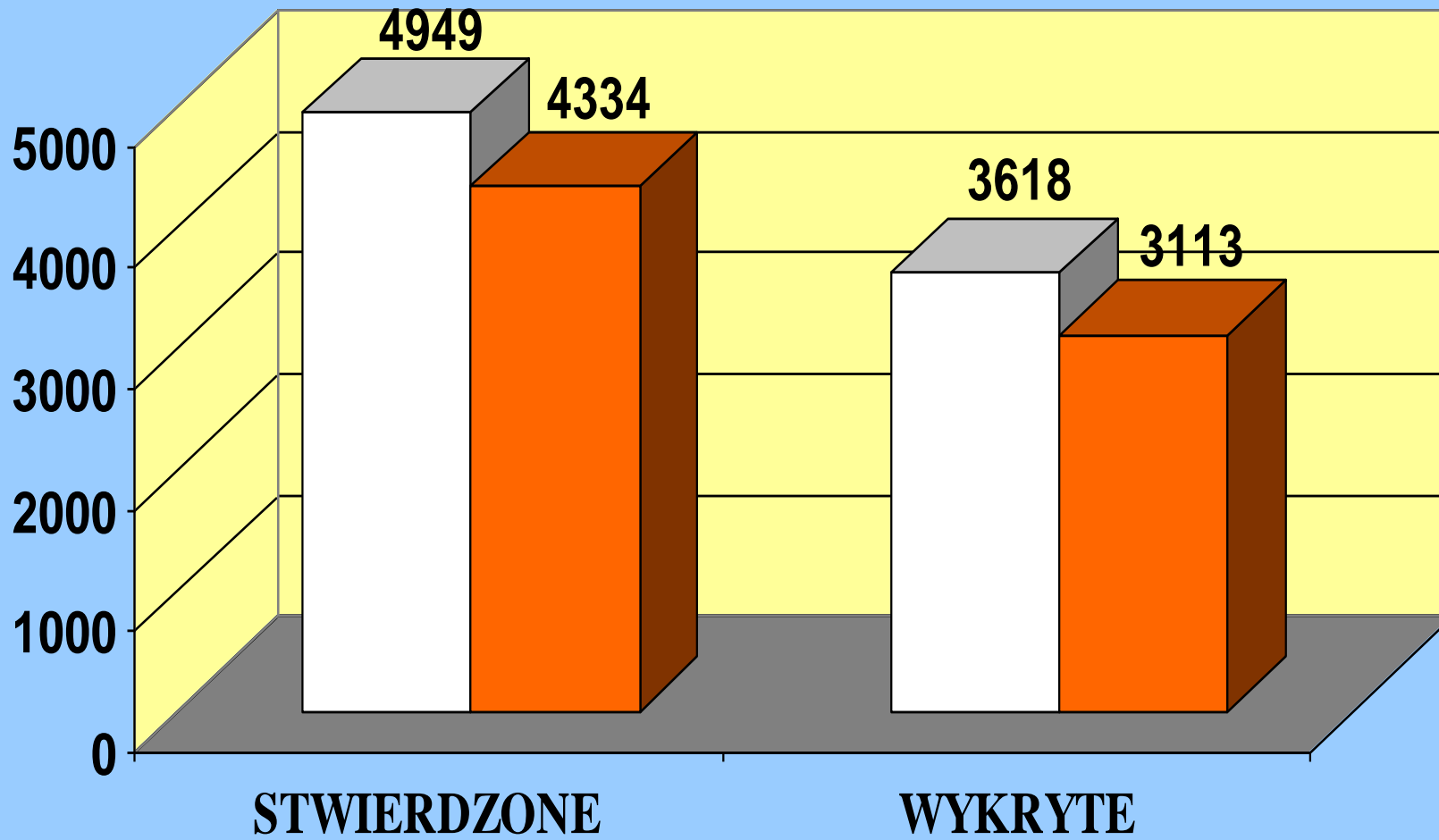
**STATYSTYKA  
PRZESTĘPCZOŚCI  
I-XII 2014**

**Wykonała: mł. asp. Joanna Rokita**

**Wydział Kryminalny KMP w Słupsku**

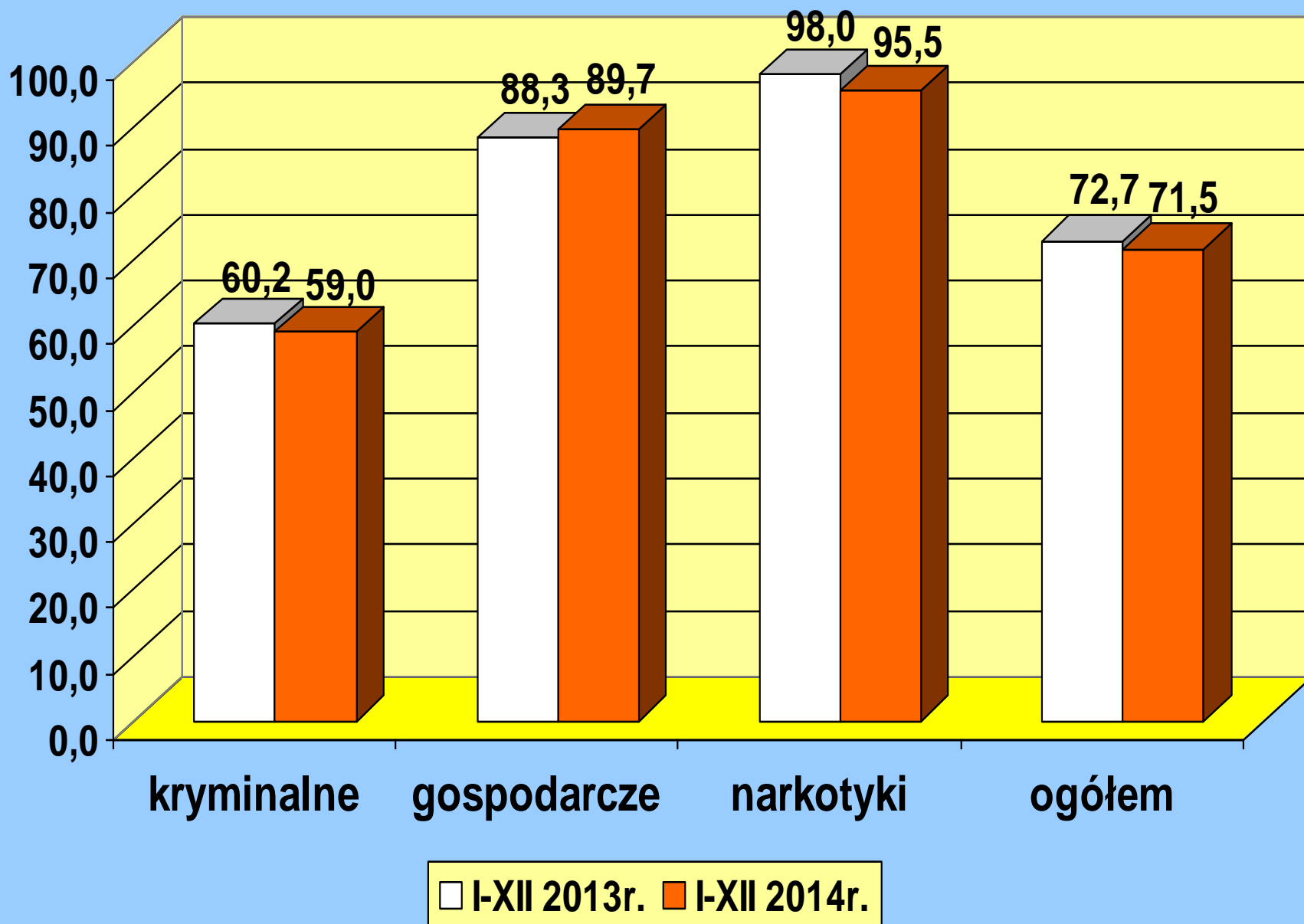
# POWIAT SŁUPSK

## PRZESTĘPSTWA STWIERDZONE OGÓŁEM



□ I-XII 2013 r. ■ I-XII 2014 r.

# POWIAT SŁUPSK - % WYKRYCIA PRZESTĘPSTW

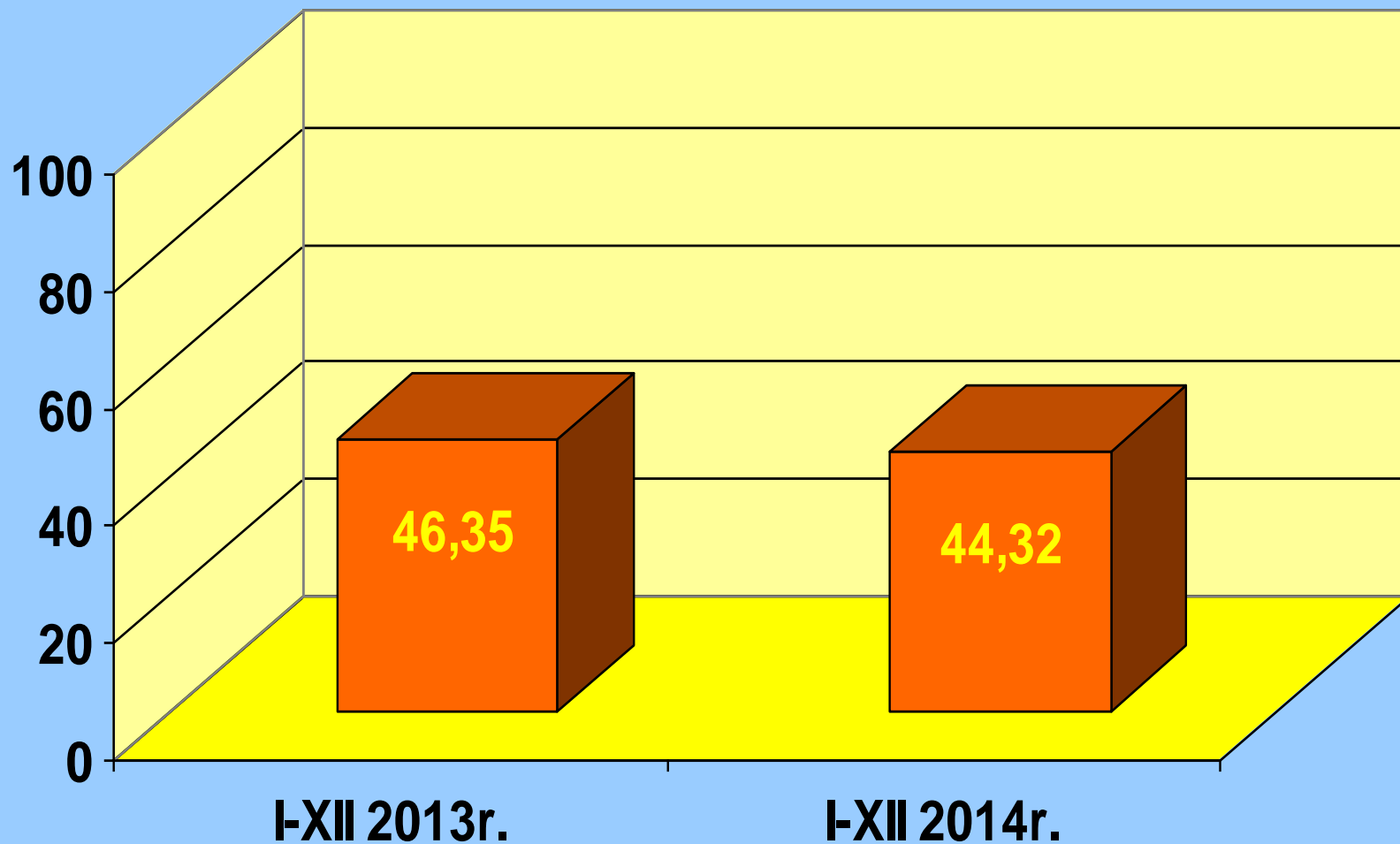


# PRZESTĘPSTWA KRYMINALNE

JEDNOSTKA	WYKRYWALNOŚĆ			WSZCZĘCIA			STWIERDZONE		
	stw+7	wykr.	% wyk.	2013	2014	dyn.	2013	2014	dyn.
WKR KMP SŁUPSK	283	203	73,3	215	221	104,3	273	277	101,5
WPGiK KMP SŁUPSK	105	77	73,3	123	92	74,8	145	105	72,4
KP I SŁUPSK	895	501	56,6	1024	962	94,0	938	879	93,7
KP II SŁUPSK	550	297	54,5	572	585	102,3	587	544	92,7
KP GŁÓWCZYCE	134	116	87,2	91	108	118,7	114	131	114,9
KP KĘPICE	91	45	49,5	141	116	82,3	118	90	76,3
KP USTKA	341	160	47,5	353	422	119,6	414	336	81,2
PP DAMNICA	51	40	78,4	70	53	75,7	73	51	69,9
PP POTĘGOWO	56	28	50,0	80	78	97,5	69	56	81,2
PP SMÓLDZINO	21	15	71,4	30	23	76,7	33	21	63,6
PP DĘBNICA KASZUBSKA	86	50	59,5	137	99	72,3	129	81	62,8
PP KOBYLNICA	148	82	55,4	169	143	84,6	150	148	98,7
<b>POWIAT SŁUPSK</b>	<b>2761</b>	<b>1614</b>	<b>59,0</b>	<b>3005</b>	<b>2902</b>	<b>96,6</b>	<b>3043</b>	<b>2719</b>	<b>89,4</b>

# POWIAT SŁUPSK - PRZESTĘPSTWA 17x7

## % WYKRYCIA



**% WYKRYCIA**

# WYKRYWALNOŚĆ 17x7

JEDNOSTKA	17 x 7		
	2013	2014	+/- %
WKR KMP SŁUPSK	66,67 85 / 58	57,00 100 / 57	-9,67
WPGiK KMP SŁUPSK	10,00 10 / 1	50,00 6 / 3	+40,00
KP I SŁUPSK	43,74 639 / 283	44,65 527 / 238	+0,91
KP II SŁUPSK	45,30 359 / 164	43,43 349 / 152	-1,88
KP GŁÓWCZYCE	77,94 64 / 53	70,83 46 / 34	-7,11
KP KĘPICE	33,33 75 / 25	32,14 55 / 18	-1,19
KP USTKA	47,13 240 / 115	34,86 217 / 76	-12,27
PP DAMNICA	67,65 34 / 23	68,97 29 / 20	+1,32
PP POTĘGOWO	61,9 42 / 26	34,15 41 / 14	-27,76
PP SMOŁDZINO	44,44 18 / 8	68,75 16 / 11	+24,31
PP DĘBNICA KASZUBSKA	36,36 77 / 28	45,76 56 / 27	+9,40
PP KOBYLNICA	33,66 101 / 34	39,36 94 / 37	+5,70
REJON SŁUPSK	46,35 1744 / 818	44,32 1536 / 687	-2,02

# WYKRYWALNOŚĆ 17x7

JEDNOSTKA	BÓJKA I POBICIE			KRADZIEŻ MIENIA			KRADZIEŻ POJAZDU		
	2013	2014	+/- %	2013	2014	+/- %	2013	2014	+/- %
WKR KMP SŁUPSK	100,00 5/5	100,00 4/4	0,00	63,64 42/28	32,61 46/15	-31,03	56,76 35/21	30,23 43/13	-26,52
WPGiK KMP SŁUPSK	100,00 1/1	-	-	0,00 6/0	66,67 3/2	+66,67	-	-	-
KP I SŁUPSK	62,50 15/10	85,71 7/6	+23,21	47,12 307/147	43,87 211/93	-3,25	100,00 1/1	0,00 1/0	-100,00
KP II SŁUPSK	66,67 6/4	100,00 6/6	+33,33	51,4 178/92	50,41 121/61	-0,98	0,00 2/0	100,00 1/1	+100,00
KP GŁÓWCZYCE	100,00 3/3	100,00 5/5	0,00	82,86 34/29	66,67 18/12	-16,19	-	100,00 2/2	-
KP KĘPICE	50,00 2/1	100,00 1/1	+50,00	23,81 21/5	30,00 19/6	+6,19	0,00 1/0	100,00 1/1	+100,00
KP USTKA	100,00 3/3	83,33 6/5	-16,67	39,66 115/46	29,89 87/26	-9,77	0,00 1/0	100,00 1/1	+100,00
PP DAMNICA	100,00 4/4	-	-	68,75 16/11	69,23 13/9	+0,48	-	-	-
PP POTĘGOWO	-	-	-	58,82 17/10	50,00 14/7	-8,82	-	-	-
PP SMOŁDZINO	100,00 2/2	100,00 1/1	0,00	0,00 2/0	66,67 3/2	+66,67	-	-	-
PP DĘBNICA KASZUBSKA	100,00 2/2	100,00 1/1	0,00	41,38 29/12	56,52 22/13	+15,14	-	-	-
PP KOBYLNICA	100,00 1/1	100,00 2/2	0,00	42,11 57/24	35,29 51/18	-6,81	0,00 1/0	100,00 2/2	+100,00
REJON SŁUPSK	80,00 44/36	93,94 33/31	+13,94	48,44 824/404	43,21 608/264	-5,23	51,16 41/22	39,22 51/20	-11,95

# WYKRYWALNOŚĆ 17x7 c.d.

JEDNOSTKA	KRADZIEŻ Z WŁAMANIEM			ROZBÓJ		
	2013	2014	+/- %	2013	2014	+/- %
WKR KMP SŁUPSK	40,00 5/2	100,00 7/8	+60,00	64,00 25/16	70,59 34/24	+6,59
WPGiK KMP SŁUPSK	0,00 3/0	0,00 2/0	0,00	-	-	-
KP I SŁUPSK	41,58 200/84	42,72 208/91	+1,14	100,00 3/3	33,33 3/1	-66,67
KP II SŁUPSK	34,26 106/37	38,06 154/59	+3,81	80,00 5/4	100,00 4/4	+20,00
KP GŁÓWCZYCE	50,00 13/7	50,00 11/6	0,00	-	100,00 1/1	-
KP KĘPICE	27,03 37/10	26,09 23/6	-0,94	-	-	-
KP USTKA	47,76 64/32	21,62 73/16	-26,14	81,82 11/9	88,89 9/8	+7,07
PP DAMNICA	55,56 9/5	71,43 14/10	+15,87	-	100,00 1/1	-
PP POTĘGOWO	63,16 19/12	19,05 21/4	-44,11	-	-	-
PP SMÓLDZINO	37,50 8/3	33,33 3/1	-4,17	-	100,00 1/1	-
PP DĘBNICA KASZUBSKA	26,67 30/8	38,46 24/10	+11,79	-	-	-
PP KOBYLNICA	16,67 30/5	24,00 25/6	+7,33	-	100,00 3/3	-
REJON SŁUPSK	38,53 524/205	37,74 565/217	-0,79	72,73 44/32	76,79 56/43	+4,06



# WYKRYWALNOŚĆ 17x7 c.d.

JEDNOSTKA	USZKODZENIE MIENIA			USZCZERBEK NA ZDROWIU		
	2013	2014	+/- %	2013	2014	+/- %
WKR KMP SŁUPSK	100,00 1/1	0,00 1/0	-100,00	85,71 7/6	75,00 8/6	-10,71
WPGiK KMP SŁUPSK	-	100,00 1/1	-	-	-	-
KP I SŁUPSK	28,13 96/27	32,86 70/23	+4,73	66,67 18/12	85,71 28/24	+19,05
KP II SŁUPSK	32,08 53/17	30,51 59/18	-1,57	90,91 11/10	66,67 6/4	-24,24
KP GŁÓWCZYCE	84,62 11/11	77,78 8/7	-6,84	100,00 3/3	100,00 3/3	0,00
KP KĘPICE	28,57 7/2	33,33 9/3	+4,76	87,50 8/7	66,67 3/2	-20,83
KP USTKA	45,00 40/18	35,71 28/10	-9,29	100,00 7/7	78,57 14/11	-21,43
PP DAMNICA	50,00 4/2	0,00 1/0	-50,00	100,00 1/1	-	-
PP POTĘGOWO	66,67 3/2	40,00 5/2	-26,67	66,67 3/2	100,00 1/1	+33,33
PP SMOŁDZINO	40,00 5/2	75,00 8/6	+35,00	100,00 1/1	-	-
PP DĘBNICA KASZUBSKA	28,57 14/4	0,00 6/0	-28,57	100,00 2/2	100,00 3/3	0,00
PP KOBYLNICIA	25,00 12/3	50,00 10/5	+25,00	100,00 1/1	100,00 3/3	0,00
REJON SŁUPSK	35,89 246/89	36,23 206/75	+0,34	83,87 62/52	82,61 69/57	-1,26

# PRZESTĘPSTWA NARKOTYKOWE

JEDNOSTKA	WYKRYWALNOŚĆ			WSZCZĘCIA			STWIERDZONE		
	stw+7	wykr.	% wykr.	2013	2014	dyn.	2013	2014	dyn.
WKR KMP SŁUPSK	75	72	96,0	59	58	98,3	73	75	102,7
WPGiK KMP SŁUPSK	0	0	-	0	0	-	0	0	-
KP I SŁUPSK	40	37	92,5	53	60	113,2	47	40	85,1
KP II SŁUPSK	41	40	97,6	53	42	79,7	70	41	58,6
KP GŁÓWCZYCE	24	24	100,0	1	0	0,0	3	24	800,0
KP KĘPICE	6	6	100,0	6	7	116,7	5	6	120,0
KP USTKA	14	12	85,7	19	26	136,8	46	14	30,4
PP DAMNICA	0	0	-	0	1	-	0	0	-
PP POTĘGOWO	0	0	-	1	2	200,0	0	0	-
PP SMOŁDZINO	0	0	-	0	0	-	0	0	-
PP DĘBNICA KASZUBSKA	1	1	100,0	1	3	300,0	1	1	100,0
PP KOBYLNICA	1	1	100,0	3	1	33,3	4	1	25,0
<b>POWIAT SŁUPSK</b>	<b>202</b>	<b>193</b>	<b>95,5</b>	<b>196</b>	<b>200</b>	<b>102,0</b>	<b>249</b>	<b>202</b>	<b>81,1</b>

# PRZESTĘPSTWA GOSPODARCZE

JEDNOSTKA	WYKRYWALNOŚĆ			WSZCZĘCIA			STWIERDZONE		
	stw+7	wykr.	% wyk.	2013	2014	dyn.	2013	2014	dyn.
WKR KMP SŁUPSK	5	3	60,0	4	2	66,7	12	5	41,7
WPGiK KMP SŁUPSK	976	875	89,8	439	502	114,4	939	970	103,3
KP I SŁUPSK	36	32	88,9	76	33	43,4	54	35	64,8
KP II SŁUPSK	5	5	100,0	16	8	50,0	11	5	45,5
KP GŁÓWCZYCE	6	5	83,3	4	4	100,0	23	6	26,1
KP KĘPICE	2	2	100,0	17	8	47,1	8	2	25,0
KP USTKA	6	5	83,3	25	14	56,0	32	6	18,8
PP DAMNICA	3	2	66,7	5	5	100,0	1	3	300,0
PP POTĘGOWO	1	0	0,0	7	5	71,4	2	1	50,0
PP SMOŁDZINO	1	1	100,0	7	1	14,3	7	1	14,3
PP DĘBNICA KASZUBSKA	10	10	100,0	9	13	144,4	9	10	111,1
PP KOBYLNICA	4	4	100,0	12	9	75,0	4	4	100,0
<b>POWIAT SŁUPSK</b>	<b>1055</b>	<b>944</b>	<b>89,7</b>	<b>621</b>	<b>604</b>	<b>97,3</b>	<b>1102</b>	<b>1048</b>	<b>95,1</b>

# PRZESTĘPSTWA KORUPCYJNE

JEDNOSTKA	WYKRYWALNOŚĆ			WSZCZĘCIA			STWIERDZONE		
	stw+7	wykr.	% wykr.	2013	2014	dyn.	2013	2014	dyn.
WKR KMP SŁUPSK	0	0	-	0	0	-	0	0	-
WPGiK KMP SŁUPSK	2	1	50,0	10	19	190,0	1	2	200,0
KP I SŁUPSK	0	0	-	6	5	83,3	1	0	0,0
KP II SŁUPSK	0	0	-	0	0	-	0	0	-
KP GŁÓWCZYCE	0	0	-	0	0	-	0	0	-
KP KĘPICE	0	0	-	0	0	-	0	0	-
KP USTKA	0	0	-	1	0	0,0	0	0	-
PP DAMNICA	0	0	-	0	0	-	0	0	-
PP POTĘGOWO	0	0	-	1	0	0,0	0	0	-
PP SMOŁDZINO	0	0	-	0	0	-	0	0	-
PP DĘBNICA KASZUBSKA	0	0	-	0	0	-	0	0	-
PP KOBYLNICA	0	0	-	0	1	-	0	0	-
<b>POWIAT SŁUPSK</b>	<b>2</b>	<b>1</b>	<b>50,0</b>	<b>18</b>	<b>25</b>	<b>138,9</b>	<b>2</b>	<b>2</b>	<b>100,0</b>

JEDNOSTKA	WARTOŚĆ MIENIA ZABEZPIECZONEGO		WARTOŚĆ MIENIA ODZYSKANEGO	
	2013	2014	2013	2014
WKR KMP SŁUPSK	140000,00	12289,00	159453,00	1421469,00
WPGiK KMP SŁUPSK	900466,00	802820,00	9046,00	320387,00
KP I SŁUPSK	189394,00	406160,00	168122,00	98726,00
KP II SŁUPSK	175258,00	163990,00	62962,00	105851,00
KP GŁÓWCZYCE	39300,00	20950,00	5058,00	11130,00
KP KĘPICE	450,00	4850,00	2100,00	6958,00
KP USTKA	204765,00	119350,00	29553,00	68278,00
PP DAMNICA	2100,00	9900,00	5789,00	6463,00
PP POTĘGOWO	5400,00	7600,00	3907,00	4313,00
PP SMÓLDZINO	14000,00	17800,00	1100,00	1500,00
PP DĘBNICA KASZUBSKA	15050,00	21850,00	4950,00	5260,00
PP KOBYLNICA	30780,00	10480,00	10374,00	11137,00
<b>REJON SŁUPSK</b>	<b>1716963,00</b>	<b>1598039,00</b>	<b>462414,00</b>	<b>2061472,00</b>

## WSKAŹNIK POSTĘPOWAŃ ZAKOŃCZONYCH A/O I-XII 2013/2014

JEDNOSTKI	A/O		ZAKOŃCZONE		WSKAŹNIK %	
	2013	2014	2013	2014	2013	2014
WKR KMP SŁUPSK	120	120	294	275	40,8	43,64
WPGiK KMP SŁUPSK	161	133	631	559	25,5	23,79
KP I SŁUPSK	513	410	1510	1272	34,0	32,23
KP II SŁUPSK	332	254	822	728	40,4	34,89
KP GŁÓWCZYCE	110	82	173	141	63,6	58,16
KP KĘPICE	90	71	233	163	38,6	43,56
KP USTKA	243	189	640	547	38,0	34,55
PP DAMNICA	70	55	115	88	60,9	62,50
PP POTĘGOWO	73	50	137	113	53,3	44,25
PP SMOŁDZINO	41	21	66	34	62,1	61,76
PP DĘBNICA KASZ.	75	69	191	133	39,3	51,88
PP KOBYLNICA	118	82	295	234	40,0	35,04
<b>POWIAT SŁUPSK</b>	<b>1946</b>	<b>1536</b>	<b>5107</b>	<b>4287</b>	<b>38,1</b>	<b>35,83</b>

## WSKAŹNIK POSTĘPOWAŃ Z NN I-XII 2013/2014

JEDNOSTKI	POST. Z NN		ZAKOŃCZONE		WSKAŹNIK %	
	2013	2014	2013	2014	2013	2014
WKR KMP SŁUPSK	62	76	294	275	21,1	27,64
WPGiK KMP SŁUPSK	130	125	631	559	20,6	22,36
KP I SŁUPSK	490	410	1510	1272	32,5	32,23
KP II SŁUPSK	265	253	822	728	32,2	34,75
KP GŁÓWCZYCE	21	19	173	141	12,1	13,48
KP KĘPICE	64	49	233	163	27,5	30,06
KP USTKA	172	183	640	547	26,9	33,46
PP DAMNICA	14	11	115	88	12,2	12,50
PP POTEŃGOWO	23	27	137	113	16,8	23,89
PP SMOŁDZINO	17	7	66	34	25,8	20,59
PP DĘBNICA KASZ.	61	36	191	133	31,9	27,07
PP KOBYLNICA	78	71	295	234	26,4	30,34
<b>POWIAT SŁUPSK</b>	<b>1397</b>	<b>1267</b>	<b>5107</b>	<b>4287</b>	<b>27,4</b>	<b>29,55</b>

## WSKAŹNIK POSTĘPOWAŃ ZAKOŃCZONYCH BZP I-XII 2013/2014

JEDNOSTKI	BZP		ZAKOŃCZONE		WSKAŹNIK %	
	2013	2014	2013	2014	2013	2014
WKR KMP SŁUPSK	74	27	294	275	25,17	9,82
WPGiK KMP SŁUPSK	259	211	631	559	41,05	37,75
KP I SŁUPSK	375	248	1510	1272	24,83	19,50
KP II SŁUPSK	160	123	822	728	19,46	16,90
KP GŁÓWCZYCE	25	21	173	141	14,45	14,89
KP KĘPICE	52	24	233	163	22,32	14,72
KP USTKA	143	99	640	547	22,34	18,10
PP DAMNICA	20	11	115	88	17,39	12,50
PP POTĘGOWO	33	17	137	113	24,09	15,04
PP SMÓLDZINO	5	2	66	34	7,58	5,88
PP DĘBNICA KASZ.	42	22	191	133	21,99	16,54
PP KOBYLNICA	61	34	295	234	20,68	14,53
<b>POWIAT SŁUPSK</b>	<b>1249</b>	<b>839</b>	<b>5107</b>	<b>4287</b>	<b>24,46</b>	<b>19,57</b>



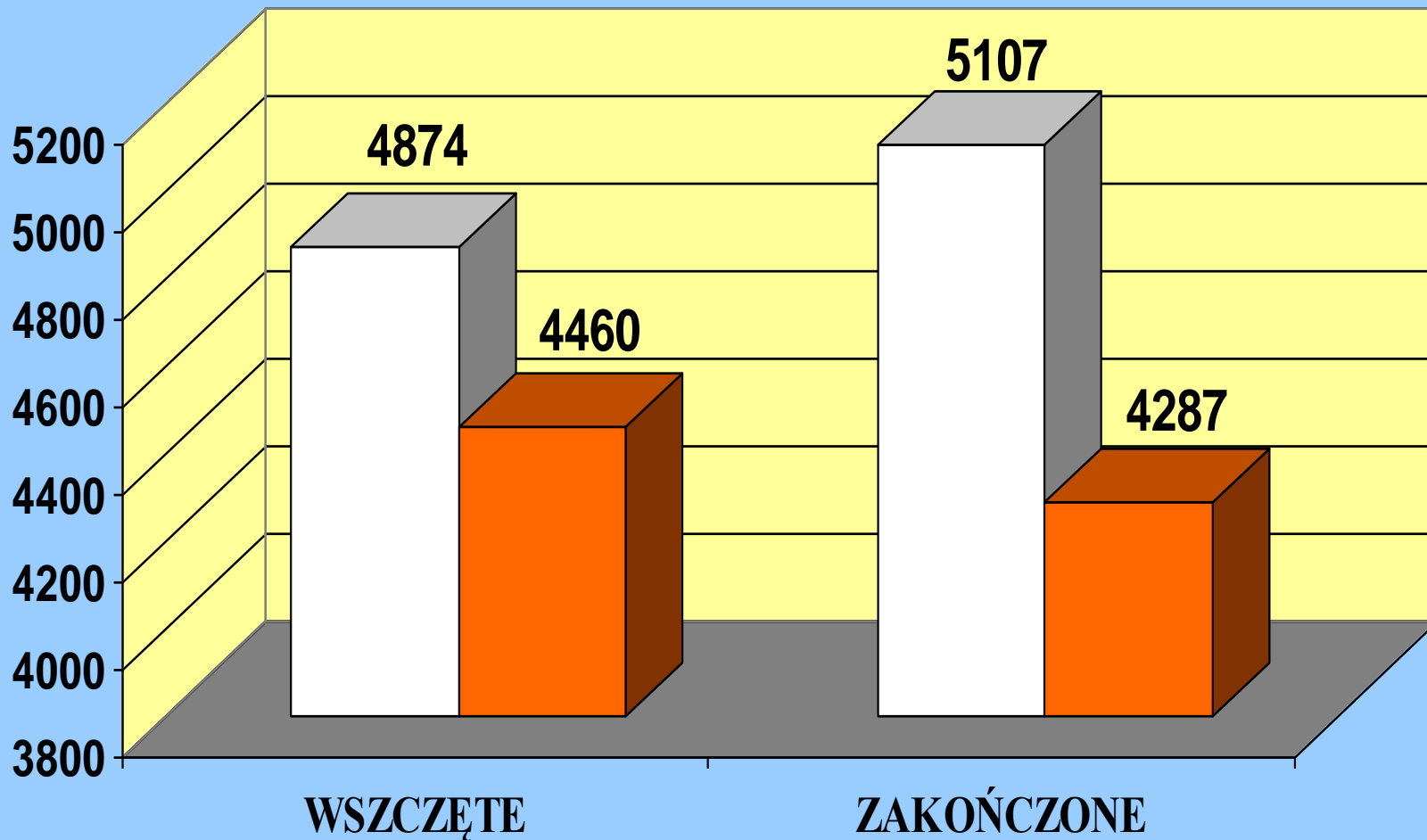
## WSKAŹNIK POSTĘPOWAŃ ZAWIESZONYCH I-XII 2013/2014

JEDNOSTKI	ZAWIESZONE		ZAKOŃCZONE		WSKAŹNIK %	
	2013	2014	2013	2014	2013	2014
WKR KMP SŁUPSK	5	7	294	275	1,7	2,55
WPGiK KMP SŁUPSK	45	34	631	559	7,13	6,08
KP I SŁUPSK	47	46	1510	1272	3,11	3,62
KP II SŁUPSK	16	16	822	728	1,95	2,20
KP GŁÓWCZYCE	5	7	173	141	2,89	4,96
KP KĘPICE	0	7	233	163	0	4,29
KP USTKA	17	19	640	547	2,66	3,47
PP DAMNICA	2	1	115	88	1,74	1,14
PP POTĘGOWO	1	0	137	113	0,73	0
PP SMÓLDZINO	2	1	66	34	3,03	2,94
PP DĘBNICA KASZ.	6	9	191	133	3,14	6,77
PP KOBYLNICA	8	3	295	234	2,71	1,28
<b>POWIAT SŁUPSK</b>	<b>154</b>	<b>150</b>	<b>5107</b>	<b>4287</b>	<b>3,02</b>	<b>3,50</b>

# STYCZEŃ - GRUDZIEŃ 2014/2015

<b>Jednostka</b>	<b>WSZCZĘCIA I-XII 2013</b>	<b>WSKAŹNIK ZALEGŁOŚCI I-XII 2013</b>	<b>WSZCZĘCIA I-XII 2014</b>	<b>WSKAŹNIK ZALEGŁOŚCI I-XII 2014</b>
<b>WKR KMP SŁUPSK</b>	<b>278</b>	<b>2,05</b>	<b>277</b>	<b>2,04</b>
<b>WPGiK KMP SŁUPSK</b>	<b>633</b>	<b>2,09</b>	<b>631</b>	<b>2,42</b>
<b>KP I SŁUPSK</b>	<b>1460</b>	<b>1,07</b>	<b>1291</b>	<b>1,2</b>
<b>KP II SŁUPSK</b>	<b>785</b>	<b>0,64</b>	<b>752</b>	<b>0,8</b>
<b>KP GŁÓWCZYCE</b>	<b>157</b>	<b>0,54</b>	<b>153</b>	<b>1,33</b>
<b>KP KĘPICE</b>	<b>229</b>	<b>0,42</b>	<b>163</b>	<b>0,96</b>
<b>KPUSTKA</b>	<b>557</b>	<b>0,71</b>	<b>575</b>	<b>1,23</b>
<b>PP DAMNICA</b>	<b>110</b>	<b>0,55</b>	<b>86</b>	<b>0,7</b>
<b>PP POTĘGOWO</b>	<b>137</b>	<b>0,44</b>	<b>115</b>	<b>0,83</b>
<b>PP SMÓLDZINO</b>	<b>64</b>	<b>0,19</b>	<b>34</b>	<b>0</b>
<b>PP DĘBNICA KASZ.</b>	<b>194</b>	<b>1,05</b>	<b>158</b>	<b>1,14</b>
<b>PP KOBYLNICA</b>	<b>270</b>	<b>0,93</b>	<b>225</b>	<b>1,23</b>
<b>REJON SŁUPSK</b>	<b>4874</b>	<b>1,05</b>	<b>4460</b>	<b>1,33</b>

# POWIAT SŁUPSK - PRZESTĘPSTWA WSZCZĘTE I ZAKOŃCZONE



□ I-XII 2013 r. ■ I-XII 2014 r.

# SPRAWY W TOKU

<b>KMP</b>	<b>Postępowania wszczęte ogółem</b>	<b>Średnia miesięczna postępowań wszczętych</b>	<b>Ogółem spraw zaległych</b>	<b>3 - 6 miesiący</b>	<b>% do ogółem zaległości</b>	<b>powyżej 6 miesiący</b>	<b>% do ogółem zaległości</b>
WKR KMP Słupsk	<b>277</b>	<b>23</b>	<b>47</b>	<b>12</b>	<b>25,53</b>	<b>2</b>	<b>4,26</b>
WPGiK KMP Słupsk	<b>631</b>	<b>52</b>	<b>127</b>	<b>21</b>	<b>16,54</b>	<b>14</b>	<b>11,02</b>
KP I Słupsk	<b>1291</b>	<b>107</b>	<b>129</b>	<b>15</b>	<b>11,63</b>	<b>4</b>	<b>3,1</b>
KP II Słupsk	<b>752</b>	<b>62</b>	<b>50</b>	<b>10</b>	<b>20</b>	<b>1</b>	<b>2</b>
KP Główczyce	<b>153</b>	<b>12</b>	<b>17</b>	<b>1</b>	<b>5,88</b>	<b>0</b>	<b>0</b>
KP Kępice	<b>163</b>	<b>13</b>	<b>13</b>	<b>1</b>	<b>7,69</b>	<b>0</b>	<b>0</b>
KP Ustka	<b>575</b>	<b>47</b>	<b>59</b>	<b>12</b>	<b>20,34</b>	<b>3</b>	<b>5,08</b>
PP Damnica	<b>86</b>	<b>7</b>	<b>5</b>	<b>2</b>	<b>40</b>	<b>0</b>	<b>0</b>
PP Potęgowo	<b>115</b>	<b>9</b>	<b>8</b>	<b>1</b>	<b>12,5</b>	<b>0</b>	<b>0</b>
PP Smóldzino	<b>34</b>	<b>2</b>	<b>0</b>	<b>0</b>		<b>0</b>	
PP Dębica Kaszubska	<b>158</b>	<b>13</b>	<b>15</b>	<b>2</b>	<b>13,33</b>	<b>1</b>	<b>6,67</b>
PP Kobylnica	<b>225</b>	<b>18</b>	<b>23</b>	<b>2</b>	<b>8,7</b>	<b>1</b>	<b>4,35</b>
<b>Podsumowanie całkowite</b>	<b>4460</b>	<b>371</b>	<b>493</b>	<b>79</b>	<b>16,02</b>	<b>26</b>	<b>5,27</b>

# PRZESTĘPSTWA NIELETNICH

Jednostka	Liczba czynów NIELETNICH		Ogółem stwierdzonych		% do ogółem	
	2013	2014	2013	2014	2013	2014
WKR KMP SŁUPSK	28	20	306	294	9,15	6,80
WPGiK KMP SŁUPSK	26	7	1088	1077	2,39	0,65
KP I SŁUPSK	45	34	1207	1080	3,73	3,15
KP II SŁUPSK	19	8	736	627	2,58	1,28
KP GŁÓWCZYCE	4	1	191	170	2,09	0,59
KP KĘPICE	4	1	175	126	2,29	0,79
KP USTKA	23	6	573	446	4,01	1,35
PP DAMNICA	2	-	106	79	1,89	-
PP POTEŃGOWO	2	-	112	84	1,79	-
PP SMOŁDZINO	4	-	68	34	5,88	-
PP DEŃBNICA KASZ.	6	1	167	120	3,59	0,83
PP KOBYLNICA	-	11	220	197	-	5,58
<b>REJON SŁUPSK</b>	<b>163</b>	<b>89</b>	<b>4949</b>	<b>4334</b>	<b>3,29</b>	<b>2,05</b>

# **WNIOSKI**

- **W jednostkach podległych KMP w Słupsku wszczęto o 414 postępowań mniej niż w ubiegłym roku;**
- **Zakończono o 820 postępowań mniej niż w tym samym okresie ubiegłego roku;**
- **Najwyższy wzrost przestępstw stwierdzonych 17x7 wystąpił w kategoriach:**
  - **kradzież pojazdu 41/51, tj. o 24,4%**
  - **rozbój 44/56, tj. o 27,3%**
- **Najwyższy spadek przestępstw stwierdzonych 17x7 nastąpił w kategorii:**
  - **kradzież mienia 824/608, tj. o 26,2%**
- **Wystąpił spadek wykrywalności 17x7 z 46.35% w 2013 roku na 44.32% w 2014 roku, tj. o 2,03% przy spadku ilości czynów wykrytych z 818 w 2013 na 687 w 2014 roku;**



## **WNIOSKI**

- **W roku 2014 wystąpił spadek wartości mienia zabezpieczonego o kwotę 118 924 zł, tj. o 6,93%;**
- **Ilość postępowań zakończonych BZP obniżył się z 1249 w roku 2013 do 839 w roku 2014 i osiągnął poziom 19,57%;**
- **Wskaźnik postępowań zawieszonych do ogółem zakończonych wzrósł z 3,02% w 2013 r. do 3.50%, tj. o 0.48%.**



**Dziękuję za uwagę**