



SPRAWOZDANIE Z DZIAŁALNOŚCI
KOMENDANTA MIEJSKIEGO POLICJI
W SŁUPSKU ORAZ INFORMACJA O STANIE
BEZPIECZEŃSTWA PUBLICZNEGO
W 2020 ROKU

Ochrona bezpieczeństwa i porządku publicznego należy do podstawowych funkcji państwa. Jedną z instytucji państwa realizujących zadania w zakresie bezpieczeństwa wewnętrznego jest Policja – umundurowana i uzbrojona formacja służąca społeczeństwu i przeznaczona do ochrony bezpieczeństwa ludzi oraz do utrzymywania bezpieczeństwa i porządku publicznego.

Zgodnie z Ustawą o Policji, jednym z jej podstawowych zadań jest ochrona zdrowia i życia ludzi oraz mienia przed bezprawnymi zamachami naruszającymi te dobra, jak również wykrywanie przestępstw i ściganie ich sprawców. Równie istotna jest rola Policji w zapewnieniu spokoju w miejscach publicznych oraz w środkach publicznego transportu i komunikacji publicznej, w ruchu drogowym i na wodach przeznaczonych do powszechnego korzystania.

Do zadań Policji należy także kontrola przestrzegania przepisów porządkowych i administracyjnych, obowiązujących w miejscach publicznych oraz inicjowanie i organizowanie działań mających na celu zapobieganie popełnianiu przestępstw i wykroczeń oraz zjawiskom kryminogennym.

Tych obszarów działalności ślupskiej policji dotyczy sprawozdanie.

I. STAN ZATRUDNIENIA I STRUKTURA KOMENDY MIEJSKIEJ POLICJI W SŁUPSKU

Wg stanu na dzień **1 stycznia 2021 r.** w Komendzie Miejskiej Policji w Słupsku pełniło służbę 363 funkcjonariuszy, z czego 165 w samej KMP w Słupsku, zaś 198 w jednostkach terenowych.

W jednostce były 24 wakaty.

Organizacja Komendy Miejskiej Policji w Słupsku

Komenda Miejska Policji w Słupsku podzielona jest na trzy piony służbowe:

- pion służb kryminalnych,
- pion służb prewencji,
- pion służb wspomagających pracę Policji.

W ramach służby kryminalnej funkcjonują:

- *Wydział Kryminalny,*
- *Wydział do Walki z Przestępczością Gospodarczą i Korupcją.*

W ramach służb prewencji funkcjonują:

- *Wydział Prewencji,*
- *Wydział Ruchu Drogowego.*

W ramach służb wspomagających funkcjonują:

- *Wydział Wspomagający,*
- *Zespół Prezydialny,*
- *Zespół Kadr i Szkolenia,*
- *Zespół Dyscyplinarny,*
- *Zespół ds. Ochrony Informacji Niejawnych,*
- *Jednoosobowe Stanowisko do Spraw Ochrony Danych Osobowych,*
- *Jednoosobowe Stanowisko do Spraw Komunikacji Społecznej,*
- *Jednoosobowe Stanowisko ds. Prawnych,*
- *Zespół Bezpieczeństwa i Higieny Pracy.*

Stan etatowy i zatrudnienie:

- Stan etatowy na dzień 01.01.2020 r. - 389 funkcjonariuszy, w tym 217 w komisariatach Policji,
- Stan zatrudnienia na 01.01.2020 r. – 365 funkcjonariuszy, w tym 199 w komisariatach Policji,
- Stan etatowy na dzień 01.01.2021 r. – 387 funkcjonariuszy, w tym 215 w komisariatach Policji,
- Stan zatrudnienia na 01. 01. 2021 r. – 363 funkcjonariuszy, w tym 198 w komisariatach Policji.

Ruchy kadrowe w 2020 r. w KMP w Słupsku:

- 19 policjantów przeszło na zaopatrzenie emerytalne,
- 1 funkcjonariusz został zwolniony ze służby bez uprawnień emerytalnych,
- 6 policjantów przeszło do służby w innych jednostkach organizacyjnych Policji,
- 12 policjantów przeniosło się do służby w KMP w Słupsku z innych jednostek,
- 12 policjantów zostało przyjętych do służby z naboru.

Zatrudnienie funkcjonariuszy w KMP w Słupsku i jednostkach podległych według stanu na dzień 01.01.2021 r.:

- 120 funkcjonariuszy pełni służbę w pionie kryminalnym,
- 238 funkcjonariuszy pełni służbę w pionie prewencji,
- 5 funkcjonariuszy pełni służbę w pionie wspomagającym.

II. TRENDY PRZESTĘPCZOŚCI

W 2020 roku, na terenie powiatu grodzkiego stwierdzono ogółem 1759 przestępstw (w 2019 roku – 1968). Przestępstwa o charakterze kryminalnym stanowiły 70,83% wszystkich przestępstw stwierdzonych (w roku 2019 – 70,93%).

Poniżej zaprezentowano dane statystyczne dotyczące:

- przestępstw stwierdzonych w latach 2016 – 2020 ogółem, kryminalnych oraz w 7 najbardziej uciążliwych dla społeczeństwa kategoriach,
- przestępstw wykrytych w latach 2019 – 2020 ogółem, kryminalnych i w 7 najbardziej uciążliwych dla społeczeństwa kategoriach.

Przestępstwa stwierdzone w powiecie grodzkim w latach 2016-2020.

	Przestępstwa stwierdzone					Dynamika %	
	2016	2017	2018	2019	2020	2020/2019	2020/2016
Przestępstwa ogółem	1945	1740	1917	1968	1759	89,38	90,44
Przestępstwa kryminalne	1329	1166	1423	1396	1246	89,26	93,75
Przestępstwa kryminalne z 7 najbardziej uciążliwych dla społeczeństwa kategorii	674	552	670	679	649	95,58	96,29

Przestępstwa stwierdzone						Dynamika %	
Kategorie przestępstw	2016	2017	2018	2019	2020	2020/2019	2020/2016
Kradzież cudzej rzeczy	306	236	293	271	284	104,80	92,81
Kradzież samochodu	30	15	16	16	14	87,50	46,67
Kradzież z włamaniem	184	175	241	260	228	87,70	123,91
Rozboje i kradzieże rozbójnicze	21	20	17	22	21	95,45	100,00
Bójki i pobicia	17	11	8	13	17	130,77	100,00
Uszczerbek na zdrowiu	31	27	21	20	21	105,00	67,74
Uszkodzenia mienia	115	83	90	93	78	83,87	67,83

Ogólna wykrywalność przestępstw w powiecie grodzkim w 2020 roku.

Przestępstwa wykryte					
	2019		2020		Trendy wykrywalności +/- % 2019 / 2020
	Przestępstwa wykryte	Wskaźnik wykrywalności	Przestępstwa wykryte	Wskaźnik wykrywalności	
Przestępstwa ogółem	1391	70,47	1222	69,24	-1,23
Przestępstwa kryminalne	930	66,38	812	64,96	-1,42
Przestępstwa z 7 kategorii	325	47,65	304	46,55	-1,1

Analiza przedstawionych powyżej danych pozwala na następujące spostrzeżenia:

- w roku 2020 nastąpił spadek przestępczości ogólnej, w 7 najbardziej uciążliwych dla społeczeństwa kategoriach oraz przestępstw kryminalnych,
- znacząco spadła ilość przestępstw z kategorii: uszkodzenie mienia, kradzież z włamaniem oraz kradzież samochodu, wzrosła zaś liczba przestępstw z kategorii: bójki i pobicia, uszczerbek na zdrowiu i kradzież cudzej rzeczy,
- wykrywalność utrzymuje się na wysokim poziomie.

III. MAPA PRZESTĘPCZOŚCI

Dane tabelaryczne dotyczące mapy przestępczości zostały wygenerowane z systemu *SWD* (System Wspomagania Dowodzenia Policji) i są odzwierciedleniem **zgłoszeń** przyjętych przez Centrum Powiadamiania Ratunkowego, służbę dyżurną *KMP* w Słupsku, jak również interwencji własnych dotyczących różnych zdarzeń (tj. przestępstw, ale także interwencji, kolizji, wypadków itp.), do których doszło w Słupsku. Część zgłoszeń może dotyczyć tych samych zdarzeń.

ULICA	ILOŚĆ
11 LISTOPADA	259
ADAMA MICKIEWICZA	261
AKACJOWA	4
ALEJA 3 MAJA	299
ALEJA HENRYKA SIENKIEWICZA	199
ANDRZEJA STRUGA	2
ANDRZEJA ZAUCHY	6

ANNY GRYFITKI	22
ANNY ŁAJMING	36
ANNY WALENTYNOWICZ	4
ANTONIEGO MADALIŃSKIEGO	23
ARMII KRAJOWEJ	128
ARTURA GROTTGERA	172
BAŁTYCKA	153
BATALIONÓW CHŁOPSKICH	25
BITWY WARSZAWSKIEJ	61
BOGUSŁAWA X	68
BOHATERÓW WESTERPLATTE	172
BOLESŁAWA CHROBREGO	16
BOLESŁAWA KRZYWOUSTEGO	41
BOLESŁAWA LIMANOWSKIEGO	4
BOLESŁAWA PRUSA	38
BRACI GIERYMSKICH	96
BRACI STANIUKÓW	27
BRZozowa	3
BUKOWA	11
CECORSKA	7
CHOCIMSKA	5
CICHA	3
CIENISTA	1
CISOWA	4
CYPRIANA KAMIŁA NORWIDA	55
CZESŁAWA NIEMENA	11
DĄBRÓWKI	10
DEOTYMY	43
DĘBOWA	5
DŁUGA	102
DOKTORA ALFONSA MODRZEJEWSKIEGO	3
DOKTORA EDMUNDA BIERNACKIEGO	3
DOKTORA JANA GELLERTA	3
DOKTORA MEDYCYNY KAZIMIERZA FRĄCKOWSKIEGO	37
DOMINIKAŃSKA	11
DREWNIANA	59
DUŃSKA	2
DYWIZJONU 303	5
EDWARDA ŁADY-CYBULSKIEGO	8
ELIZY ORZESZKOWEJ	3
EUGENIUSZA PAUKSZTY	1
FABRYCZNA	33
FILMOWA	44
FIŃSKA	4

FIOŁKOWA	2
FRANCESCO NULLO	13
FRANCISZKA SZAFRANKA	93
FRYCZA MODRZEWSKIEGO	6
FRYDERYKA CHOPINA	63
GABRIELA NARUTOWICZA	11
GARNCARSKA	157
GDAŃSKA	178
GDYŃSKA	82
GENERAŁA HENRYKA DEMBIŃSKIEGO	16
GENERAŁA JÓZEFA DWERNICKIEGO	9
GENERAŁA JÓZEFA SOWIŃSKIEGO	3
GENERAŁA KAZIMIERZA PUŁASKIEGO	1
GENERAŁA STEFANA ROWECKIEGO "GROTA"	20
GENERAŁA TADEUSZA BORA-KOMOROWSKIEGO	110
GENERAŁA WŁADYSŁAWA ANDERSA	143
GENERAŁA WŁADYSŁAWA SIKORSKIEGO	7
GŁOGOWA	1
GÓRNA	76
GRAŻYNY	5
GRODZKA	99
GRUNWALDZKA	140
GRZYBOWA	2
GUSTAWA MORCINKA	52
HANKI ORDONÓWNY	5
HENRYKA POBOŻNEGO	39
HOŁDU PRUSKIEGO	9
HUBALCZYKÓW	366
HUGONA KOŁŁĄTAJA	720
IGNACEGO BOGDANOWICZA	17
IGNACEGO DASZYŃSKIEGO	2
IGNACEGO JANA PADEREWSKIEGO	60
IGNACEGO ŁUKASIEWICZA	32
INWESTYCYJNA	5
JACKA KACZMARSKIEGO	26
JACKA MALCZEWSKIEGO	5
JAGIELLOŃSKA	4
JANA BAUERA	4
JANA DŁUGOSZA	50
JANA DRUYFFA	4
JANA III SOBIESKIEGO	276
JANA KASPROWICZA	9
JANA KAZIMIERZA	67
JANA KIEPURY	4

JANA KILIŃSKIEGO	124
JANA KOCHANOWSKIEGO	2
JANA KOZIETULSKIEGO	14
JANA MATEJKI	11
JANA NOWAKA JEZIORAŃSKIEGO	2
JANA OSTROROGA	60
JANA PAWŁA II	33
JANA POSMYKIEWICZA	3
JANUSZA KUSOCIŃSKIEGO	3
JAROSŁAWA IWASZKIEWICZA	1
JARZĘBINOWA	4
JASNA	1
JAŚMINOWA	7
JAWOROWA	1
JEDNOŚCI NARODOWEJ	18
JESIONOWA	4
JOACHIMA LELEWELA	186
JODŁOWA	19
JOHANNESA WERNERA	1
JÓZEFA BEMA	51
JÓZEFA CHEŁMOŃSKIEGO	16
JÓZEFA PIŁSUDSKIEGO	188
JÓZEFA SUŁKOWSKIEGO	7
JÓZEFA WYBICKIEGO	5
JULIANA FAŁATA	59
JULIANA NIEMCEWICZA	186
JULIANA TUWIMA	257
JULIUSZA KOSSAKA	44
JULIUSZA SŁOWACKIEGO	117
KALINOWA	5
KARDYNAŁA STEFANA WYSZYŃSKIEGO	30
KAROLA BORCHARDTA	17
KAROLA CHODKIEWICZA	8
KAROLA KNIAZIEWICZA	45
KAROLA SZYMANOWSKIEGO	69
KASZTANOWA	2
KASZUBSKA	187
KŁONOWA	29
KOŁOBRZESKA	59
KONSTANTEGO ILDEFONSA GAŁCZYŃSKIEGO	1
KOSYNIERÓW GDYŃSKICH	80
KOSZALIŃSKA	289
KOWALSKA	31
KRÓLOWEJ JADWIGI	228
KRZYSZTOFA ARCISZEWSKIEGO	80

KRZYSZTOFA KAMILA BACZYŃSKIEGO	3
KRZYWA	5
KSAWEREGO DUNIKOWSKIEGO	40
KSIĘCIA JÓZEFA PONIATOWSKIEGO	97
KSIĘDZA BRZÓSKI	4
KSIĘDZA JANA ZIEI	1
KSIĘŻNEJ ZOFII	83
KWIATOWA	1
LAWENDOWA	6
LEGIONÓW POLSKICH	8
LESZCZYNOWA	38
LEŚNA	44
LIPOWA	56
LUDWIKA BRAILLE'A	23
LUDWIKA MIEROSŁAWSKIEGO	12
LUDWIKA SOLSKIEGO	55
LUDWIKA WARYŃSKIEGO	8
LUDWIKA ZAMENHOFA	58
ŁAKOWA	6
MAJORA HENRYKA SUCHARSKIEGO	4
MAKOWA	10
MALINOWA	5
MARII CURIE-SKŁODOWSKIEJ	50
MARII DĄBROWSKIEJ	4
MARII KONOPNICKIEJ	85
MARII ZABOROWSKIEJ	51
MARTY ALUCHNY-EMELIANOW	11
MAURYCEGO MOCHNACKIEGO	128
MICHAŁA MOSTNIKA	83
MIECZYŚLAWA FOGGA	4
MIECZYŚLAWA JASTRUNA	3
MIECZYŚLAWA KOZŁOWSKIEGO	1
MIECZYŚLAWA NIEDZIAŁKOWSKIEGO	71
MIEDZIANA	2
MIESZKA I	17
MIKOŁAJA KOPERNIKA	158
MIKOŁAJA REJA	6
MIKOŁAJSKA	40
MIROŚLAWY MIRECKIEJ	9
MKS CIEŚLIKI	7
MŁYŃSKA	15
MODRZEWIOWA	4
MORSKA	3
MURARSKA	29
NA WZGÓRZU	19

NAD ŚLIZAMI	39
NIEZNANA	3
NORWESKA	6
NOWOBRAMSKA	65
NOWOWIEJSKA	12
OBROŃCÓW WYBRZEŻA	61
OGRODOWA	75
OLCHOWA	2
ORŁĄT LWOWSKICH	37
OWOCOWA	22
PARKOWA	3
PARTYZANTÓW	34
PAWŁA WŁODKOWICA	6
PIASTÓW	10
PIEKIEŁKO	41
PIOTRA SKARGI	44
PLAC DĄBROWSKIEGO	51
PLAC STARY RYNEK	123
PLAC WŁADYSŁAWA BRONIEWSKIEGO	43
PLAC ZWYCIĘSTWA	77
PŁOWIECKA	1
PODCHORAŻYCH	24
PODGÓRNA	60
POGODNA	6
POLICJANTÓW	1
POLNA	9
POMORSKA	16
POPRZECZNA	4
PORTOWA	108
POWSTAŃCÓW WARSZAWSKICH	11
POWSTAŃCÓW WIELKOPOLSKICH	1
POZNAŃSKA	153
PROF. ZBIGNIEWA RELIGI	1
PROFESORA ADAMA GRUCY	6
PROFESORA EUGENIUSZA ROMERA	122
PROFESORA KAZIMIERZA MICHAŁOWSKIEGO	13
PROFESORA LOTHY	69
PROFESORA LUDWIKA RYDYGIERA	7
PROFESORA STANISŁAWA HERBSTA	80
PROFESORA TADEUSZA BROWICZA	2
PROFESORA TADEUSZA KOTARBIŃSKIEGO	113
PROFESORA WIKTORA DEGI	3
PROFESORA WIKTORA ORŁOWSKIEGO	1
PROSTA	24
PRZEMYSŁOWA	156

PSIE POLE	31
RABINA DR. MAXA JOSEPHA	3
RACŁAWICKA	15
RAFAŁA KRAJEWSKIEGO	11
RASZYŃSKA	27
ROMANA AWSTRICA	2
ROMANA DMOWSKIEGO	64
ROMUALDA TRAUGUTTA	14
RONDO ALEKSEGO ANTKIEWICZA	2
RONDO GEN. JÓZEFA HALLERA	2
RONDO HARCMISTRZA STANISŁAWA KIEJDO	1
RONDO STEFANA KISIELEWSKIEGO	2
ROTMISTRZA WITOLDA PILECKIEGO	2
RYBACKA	108
RYNEK RYBACKI	2
RZEMIEŚLNICZA	4
SĄDOWA	16
SIERPINKA	37
SŁAWIEŃSKA	6
SŁONECZNA	24
SŁOWIAŃSKA	10
SOSNOWA	1
SPACEROWA	10
SPORTOWA	66
STANISŁAWA KONARSKIEGO	65
STANISŁAWA LESZCZYŃSKIEGO	115
STANISŁAWA MAŁACHOWSKIEGO	92
STANISŁAWA MONIUSZKI	48
STANISŁAWA SOJKI	13
STANISŁAWA STASZICA	50
STANISŁAWA SZARMACHA	3
STANISŁAWA SZPILEWSKIEGO	1
STANISŁAWA WYSPIAŃSKIEGO	52
STANISŁAWA ŻÓLKIEWSKIEGO	6
STEFANA BANACHA	419
STEFANA BATOREGO	61
STEFANA CZARNIECKIEGO	8
STEFANA JARACZA	89
STEFANA STARZYŃSKIEGO	97
STEFANA ŻEROMSKIEGO	29
STEFANA ŻÓLKIEWSKIEGO	10
SZARYCH SZEREGÓW	88
SZCZECIŃSKA	1019
SZKOLNA	14
ŚW. KLARY Z ASYŻU	13

ŚWIERKOWA	5
ŚWIĘTEGO OJCA PIO	4
ŚWIĘTEGO PIOTRA	49
ŚWIĘTOPEŁKA	2
TADEUSZA BOYA-ŻELEŃSKIEGO	10
TADEUSZA KOŚCIUSZKI	46
TADEUSZA MAZOWIECKIEGO	2
TADEUSZA NALEPY	3
TADEUSZA REJTANA	76
TADEUSZA SYGIETYŃSKIEGO	23
TEATRALNA	17
TOPOŁOWA	4
TOWAROWA	43
TRAMWAJOWA	27
WANDY	18
WAZÓW	93
WCZASOWA	3
WIATRACZNA	62
WIEJSKA	86
WIELICKA	13
WIERZBOWA	2
WILEŃSKA	187
WINCENTEGO KADŁUBKA	2
WINCENTEGO RZYMOWSKIEGO	1
WINCENTEGO WITOSA	20
WIŚNIOWA	7
WITA STWOSZA	25
WITKACEGO	9
WITOLDA LUTOSŁAWSKIEGO	172
WITOLDA MAŁCUŻYŃSKIEGO	71
WŁADYSŁAWA BARTOSZEWSKIEGO	1
WŁADYSŁAWA IV	68
WŁADYSŁAWA JAGIEŁŁY	25
WŁADYSŁAWA KIJOWSKIEGO	2
WŁADYSŁAWA ŁOKIETKA	22
WŁADYSŁAWA ORKANA	7
WŁADYSŁAWA STANISŁAWA REYMONTA	24
WOJCIECHA KORFANTEGO	13
WOJSKA POLSKIEGO	297
WOLNOŚCI	293
WROCŁAWSKA	33
WYSOKA	1
ZACHODNIA	3
ZAMIEJSKA	24
ZAMKOWA	38

ZBIGNIEWA HERBERTA	1
ZIELONA	30
ZIEMOWITA	1
ZŁOTA	1
ZYGMUNTA AUGUSTA	271
ZYGMUNTA KRASIŃSKIEGO	100
ŻWIRKI I WIGURY	9
PODSUMOWANIE CAŁKOWITE	16379

Analiza danych pozwala na wyciągnięcie następujących wniosków:

- Do największej liczby zdarzeń w 2020 roku doszło na ulicach: Szczecińskiej (1019), Hugona Kołłątaja (720), Stefana Banacha (419), Hubalczyków (366), Alei 3-go Maja (299) oraz Wojska Polskiego (297).
- Liczba zgłoszeń w tych rejonach odpowiada miejscom o wzmożonej koncentracji ludności, takich jak sklepy wielkopowierzchniowe, galerie handlowe, dworce oraz ulice stanowiące główne ciągi komunikacyjne.
- Do zdarzeń najczęściej dochodziło w poniedziałki, piątki i soboty. Liczba zgłoszeń w pozostałe dni tygodnia utrzymuje się na podobnym poziomie.
- Każdego dnia służba dyżurna *KMP w Słupsku* przyjmuje średnio 44 interwencje z terenu miasta Słupska.
- Analiza kategorii zgłaszanych interwencji pozwala na stwierdzenie, że najczęściej zgłaszaną przyczyną interwencji jest, jak co roku, *interwencja domowa*, zaś spośród interwencji podejmowanych przez funkcjonariuszy ruchu drogowego - *kolizja drogowa*.

IV. BEZPIECZEŃSTWO W RUCHU DROGOWYM

Bezpieczeństwo w ruchu drogowym na terenie Słupska w 2020 r., w porównaniu z rokiem 2019, przedstawia się następująco:

	LICZBA WYPADKÓW			LICZBA ZABITYCH			LICZBA RANNYCH			LICZBA KOLIZJI		
	2020	2019	Dynamika %	2020	2019	Dynamika %	2020	2019	Dynamika %	2020	2019	Dynamika %
m. Słupsk	57	55	103,6%	2	2	100%	58	55	105,4%	1440	1801	79,9%

Przyczyny zdarzeń drogowych na terenie Słupska w 2020 r. – wg rodzaju winy:

Wina:	Liczba wypadków	Liczba zabitych	Liczba rannych	Liczba kolizji
współwina uczestników ruchu	0	0	0	9
z innych przyczyn	4	0	4	144
z winy kierującego	48	2	49	1279
z winy pieszego	5	0	5	8
Podsumowanie całkowite	57	2	58	1440

Do **zdarzeń drogowych**, które miały miejsce na terenie Słupska w 2020 roku, z winy kierującego dochodziło najczęściej z następujących przyczyn:

2020				
Zachowanie kierującego	Liczba wypadków	Liczba zabitych	Liczba rannych	Liczba kolizji
Gwałtowne hamowanie	1	0	1	0
Inne przyczyny	2	0	2	43
Niedostosowanie prędkości do warunków ruchu	3	0	3	40
Nieprawidłowe cofanie	1	0	1	148
Nieprawidłowe omijanie	0	0	0	102
Nieprawidłowe przejeżdżanie przejazdu dla rowerzystów	7	0	7	11
Nieprawidłowe skręcanie	0	0	0	19
Nieprawidłowe wymijanie	0	0	0	13
Nieprawidłowe wyprzedzanie	0	0	0	14
Nieprawidłowe Zawracanie	1	1	1	1
Nieprawidłowe zmienianie pasa ruchu	0	0	0	181
Nieprzestrzeganie znaków i innych sygnałów	0	0	0	5
Niestosowanie się do sygnalizacji świetlnej	2	0	4	16
Nieustąpienie pierwszeństwa pieszemu na przejściu dla pieszych	15	1	14	3
Nieustąpienie pierwszeństwa pieszemu przy skręcaniu w drogę poprzeczną	0	0	0	1
Nieustąpienie pierwszeństwa pieszemu w innych okolicznościach	2	0	2	4
Nieustąpienie pierwszeństwa przejazdu	13	0	13	399
Niezachowanie bezp. odleg. między pojazdami	0	0	0	279
Omijanie pojazdu przed przejściem dla pieszych	1	0	1	0
Podsumowanie całkowite	48	2	49	1279

Do **zdarzeń drogowych**, które miały miejsce na terenie Słupska w 2020 roku, z winy pieszego dochodziło z następujących przyczyn:

Zachowanie pieszego	Liczba wypadków	Liczba zabitych	Liczba rannych	Liczba kolizji
Inne przyczyny	0	0	0	2
Nieostrożne wejście na jezdnię: przed jadącym pojazdem	3	0	3	5
Nieostrożne wejście na jezdnię: zza pojazdu, przeszkody	0	0	0	1
Wejście na jezdnię przy czerwonym świetle	2	0	2	0
Podsumowanie całkowite	5	0	5	8

Statystyka **WYPADKÓW** zaistniałych na głównych ulicach Słupska w 2020 r.

Ulica	Liczba wypadków
11-GO LISTOPADA	5
KOŁŁĄTAJA	4
LUTOSŁAWSKIEGO	4
SOBIESKIEGO	3
BANACHA	2
BOHATERÓW WESTERPLATTE	2
KOSZALIŃSKA	2

KOZIETULSKIEGO	2
PROSTA	2
SIENKIEWICZA	2
SZCZECIŃSKA	2
TUWIMA	2
WOLNOŚCI	2
3-GO MAJA	1
ARCISZEWSKIEGO	1
BAŁTYCKA	1
GDAŃSKA	1
GEN. ANDERSA	1
GROTTGERA	1
HUBALCZYKÓW	1
KASZUBSKA	1
KOŚCIUSZKI	1
LELEWELA	1
LOTHA	1
MIKOŁAJSKA	1
PADEREWSKIEGO	1
PONIATOWSKIEGO	1
PORTOWA	1
POZNAŃSKA	1
TRAMWAJOWA	1
WAZÓW	1
WIŚNIOWA	1
WOJSKA POLSKIEGO	1
ZAMKOWA	1
ŁUKASIEWICZA	1
INNA	1
Podsumowanie całkowite	57

Statystyka KOLIZJI na głównych ulicach Słupska w 2020 r.

Ulica	Liczba kolizji
SZCZECIŃSKA	215
KASZUBSKA	68
BOHATERÓW WESTERPLATTE	61
HUBALCZYKÓW	51
3-GO MAJA	42
KOPERNIKA	42
GDAŃSKA	39
POZNAŃSKA	37
11-GO LISTOPADA	35

WOLNOŚCI	33
KOSZALIŃSKA	31
GARNCARSKA	29
KOŁŁĄTAJA	29
PLAC ZWYCIĘSTWA	28
TUWIMA	25
BAŁTYCKA	23
LUTOSŁAWSKIEGO	23
PORTOWA	18
SIENKIEWICZA	18
SOBIESKIEGO	18
MICKIEWICZA	17
ANNY ŁAJMING	16
BANACHA	15
KOŚCIUSZKI	14
KILIŃSKIEGO	13
WIEJSKA	13
REJTANA	12
ARMII KRAJOWEJ	10
GRUNWALDZKA	10
WOJSKA POLSKIEGO	10
ZAMKOWA	10
ARCISZEWSKIEGO	9
GRODZKA	9
JAGIEŁŁY	9
MAŁCUŻYŃSKIEGO	9
MOCHNACKIEGO	9
WILEŃSKA	9
MONIUSZKI	8
ZAMENHOFA	8
BRACI GIERYMSKICH	7
GEN. ANDERSA	7
GROTTGERA	7
JANA PAWŁA II	7
PIŁSUDSKIEGO	7
PLAC DĄBROWSKIEGO	7
PRZEMYSŁOWA	7
STARY RYNEK	7
SŁOWACKIEGO	7
TRAMWAJOWA	7
WAZÓW	7
BORA-KOMOROWSKIEGO	6
JARACZA	6
LESZCZYŃSKIEGO	6
MORCINKA	6

WŁADYSŁAWA IV	6
HOŁDU PRUSKIEGO	5
PILECKIEGO	5
PONIATOWSKIEGO	5
RYNEK RYBACKI	5
STARZYŃSKIEGO	5
WITKACEGO	5
DEOTYMY	4
FAŁATA	4
LOTHA	4
MIKOŁAJSKA	4
MOSTNIKA	4
NIEMCEWICZA	4
NORWIDA	4
OBROŃCÓW WYBRZEŻA	4
REYMONTA	4
SIERPINKA	4
ZYGMUNTA AUGUSTA	4
ŚWIĘTEGO PIOTRA	4
BUKOWA	3
DMOWSKIEGO	3
GDYŃSKA	3
KOSSAKA	3
KOTARBIŃSKIEGO	3
KOWALSKA	3
KRASIŃSKIEGO	3
KRÓLOWEJ JADWIGI	3
KSIĘŻNEJ ZOFII	3
MADALIŃSKIEGO	3
MAŁACHOWSKIEGO	3
NAD ŚLUZAMI	3
ORZESZKOWEJ	3
PARTYZANTÓW	3
ROMERA	3
SOLSKIEGO	3
ZABOROWSKIEJ	3
BATOREGO	2
BITWY WARSZAWSKIEJ	2
BOGUSŁAWA X	2
CHOPINA	2
CHROBREGO	2
DŁUGOSZA	2
GÓRNA	2
KONARSKIEGO	2
KOSYNIERÓW GDYŃSKICH	2

KOZIETULSKIEGO	2
LELEWELA	2
MIEROSŁAWSKIEGO	2
MURARSKA	2
NA WZGÓRZU	2
OGRODOWA	2
ORLĄT LWOWSKICH	2
PADEREWSKIEGO	2
PIEKIEŁKO	2
POLICJANTÓW	2
PROSTA	2
RACŁAWICKA	2
RYBACKA	2
SZARYCH SZEREGÓW	2
SŁONECZNA	2
WANDY	2
WENERA	2
WIATRACZNA	2
ZIELONA	2
ANNY GRYFITKI	1
BAUERA	1
BEMA	1
BOGDANOWICZA	1
BORCHARDA	1
BRACI STANIUKÓW	1
BRAILLE'A	1
BRONIEWSKIEGO	1
CZARNIECKIEGO	1
DOMINIKAŃSKA	1
DĄBRÓWKI	1
FILMOWA	1
FRĄCKOWSKIEGO	1
HERBSTA	1
JEDNOŚCI NARODOWEJ	1
JODŁOWA	1
KASPROWICZA	1
KNIAZIEWICZA	1
KONOPNICKIEJ	1
KORFANTEGO	1
KROLOWEJ JADWIGI	1
KRZYWOUSTEGO	1
LAWENDOWA	1
LEŚNA	1
LIPOWA	1
MATEJKI	1

MAXA JOSEPHA	1
MAZOWIECKIEGO	1
MIECKIEWICZA	1
MIESZKA I	1
MKS CIEŚLIKI	1
NOWOBRAMSKA	1
NOWOWIEJSKA	1
NULLO	1
PARKOWA	1
PAUKSZTY	1
PIOTRA SKARGI	1
PODGÓRNA	1
POMORSKA	1
POWSTAŃCÓW WARSZAWSKICH	1
PRUSA	1
PRĄDZYŃSKIEGO	1
PSIE POLE	1
RYDYGIERA	1
SPORTOWA	1
STASZICA	1
SUŁKOWSKIEGO	1
SYGIETYŃSKIEGO	1
SZAFRANKA	1
SZYMANOWSKIEGO	1
WIELICKA	1
WIERZBOWA	1
WITA STWOSZA	1
WITOSA	1
WIŚNIOWA	1
WOLNOŚCI	1
WROCŁAWSKA	1
WYBICKIEGO	1
WYSZYŃSKIEGO	1
ZACHODNIA	1
ZAMENHOFA	1
ZAMIEJSKA	1
ŁOKIETKA	1
ŁUKASIEWICZA	1
ŚW. PIOTRA	1
ŚWIĘTEJ KLARY Z ASYŻU	1
INNA	1
Podsumowanie całkowite	1440

Statystyka RANNYCH w wypadkach na ulicach Słupska w 2020 r.

Ulica	Liczba rannych
11-GO LISTOPADA	4
KOŁŁĄTAJA	4
LUTOSŁAWSKIEGO	4
TUWIMA	4
SOBIESKIEGO	3
BANACHA	2
BOHATERÓW WESTERPLATTE	2
KOSZALIŃSKA	2
KOZIETULSKIEGO	2
PROSTA	2
SIENKIEWICZA	2
SZCZECIŃSKA	2
WOLNOŚCI	2
3-GO MAJA	1
ARCISZEWSKIEGO	1
BAŁTYCKA	1
GDAŃSKA	1
GEN. ANDERSA	1
GROTTGERA	1
HUBALCZYKÓW	1
KASZUBSKA	1
KOŚCIUSZKI	1
LELEWELA	1
LOTHA	1
MIKOŁAJSKA	1
PADEREWSKIEGO	1
PONIATOWSKIEGO	1
PORTOWA	1
POZNAŃSKA	1
TRAMWAJOWA	1
WAZÓW	1
WIŚNIOWA	1
WOJSKA POLSKIEGO	1
ZAMKOWA	1
ŁUKASIEWICZA	1
INNA	1
Podsumowanie całkowite	58

Najczęściej do wypadków drogowych w Słupsku dochodziło w 2020 roku na ul. Lutosławskiego, 11-go Listopada oraz Kołłątaja. W zdarzeniach na tych ulicach również najwięcej osób zostało rannych.

*Statystyka **ZABITYCH** w wypadkach na ulicach Słupska 2020 r.*

Ulica	Liczba zabitych
11-GO LISTOPADA	1
BAŁTYCKA	1
Podsumowanie całkowite	2

Porównanie ilości zdarzeń drogowych zaistniałych na terenie miasta Słupska w okresie ostatnich pięciu lat.

Rok	Liczba wypadków	Liczba zabitych	Liczba rannych	Liczba kolizji
2016	114	5	130	1714
2017	76	1	94	1743
2018	90	6	94	1752
2019	55	2	56	1801
2020	57	2	58	1440
Podsumowanie całkowite	392	16	432	8450



Ubiegły rok był korzystny pod względem bezpieczeństwa ruchu drogowego. Liczba ofiar wypadków (śmiertelnych i rannych) od dwóch lat utrzymuje się na tym samym, niskim poziomie. W 2020 roku bardzo znacznie zmalała ilość kolizji drogowych w Słupsku.

OCENA STANU BEZPIECZEŃSTWA RUCHU DROGOWEGO NA TERENIE MIASTA SŁUPSKA – BEZPIECZEŃSTWO PIESZYCH

Zestawienie liczby zdarzeń drogowych z udziałem pieszych w latach 2019-2020.

MIASTO SŁUPSK	LICZBA WYPADKÓW		LICZBA ZABITYCH		LICZBA RANNYCH		LICZBA KOLIZJI	
	2020	2019	2020	2019	2020	2019	2020	2019
OGÓLEM:	25	35	1	2	24	35	11	6

Liczba wypadków drogowych z udziałem pieszych na terenie Słupska zmniejszyła się z 35 w 2019 r. do 25 w 2020 r. W 2020 r. odnotowano jeden wypadek ze skutkiem śmiertelnym z udziałem pieszego, zaś w 2019 r. dwa.

*Zestawienie liczby zdarzeń drogowych z udziałem pieszych w 2020 r.
z uwzględnieniem winy uczestnika ruchu drogowego.*

Wina	Liczba wypadków	Liczba zabitych	Liczba rannych	Liczba kolizji
z innych przyczyn	1	0	1	1
z winy kierującego	19	1	18	2
z winy pieszego	5	0	5	8
Podsumowanie całkowite	25	1	24	11

*Zestawienie liczby zdarzeń drogowych z udziałem pieszych w 2020 r.
uwzględniające winę kierującego oraz przyczynę.*

Zachowanie kierującego	Liczba wypadków	Liczba zabitych	Liczba rannych	Liczba kolizji
Nieprawidłowe cofanie	1	0	1	0
Nieustąpienie pierwszeństwa pieszememu na przejściu dla pieszych	15	1	14	1
Nieustąpienie pierwszeństwa pieszememu w innych okolicznościach	2	0	2	0
Nieustąpienie pierwszeństwa przejazdu	0	0	0	1
Omijanie pojazdu przed przejściem dla pieszych	1	0	1	0
Podsumowanie całkowite	19	1	18	2

Zestawienie określające liczbę wypadków drogowych z udziałem pieszych na poszczególnych ulicach miasta.

Ulica	Liczba wypadków	Liczba zabitych	Liczba rannych
11-GO LISTOPADA	2	1	1
3-GO MAJA	1	0	1
BANACHA	1	0	1
BOHATERÓW WESTERPLATTE	1	0	1
KOSZALIŃSKA	1	0	1
KOZIETULSKIEGO	1	0	1
KOŁŁĄTAJA	2	0	2
LOTHA	1	0	1
LUTOSŁAWSKIEGO	3	0	3

MIKOŁAJSKA	1	0	1
PORTOWA	1	0	1
PROSTA	2	0	2
SOBIESKIEGO	2	0	2
SZCZECIŃSKA	1	0	1
TRAMWAJOWA	1	0	1
WOJSKA POLSKIEGO	1	0	1
WOLNOŚCI	1	0	1
ZAMKOWA	1	0	1
ŁUKASIEWICZA	1	0	1
Podsumowanie całkowite	25	1	24

Zdarzenia drogowe z udziałem pieszych w 2020 r. w poszczególnych dniach

Dzień nazwa dnia tygodnia	Liczba wypadków	Liczba zabitych	Liczba rannych	Liczba kolizji
Poniedziałek	7	0	7	2
Wtorek	5	0	5	1
Środa	2	0	2	2
Czwartek	2	1	1	3
Piątek	5	0	5	1
Sobota	1	0	1	2
Niedziela	3	0	3	0
Podsumowanie całkowite	25	1	24	11

Należy zauważyć, że w 2020 roku odnotowaliśmy spadek liczby zdarzeń z udziałem pieszych (z 35 wypadków na 25) z jednoczesnym wzrostem liczby kolizji z udziałem pieszego. Można uznać, że stan bezpieczeństwa pieszych ulega systematycznej poprawie, ale nadal wymaga dużego zaangażowania zarówno Policji jak i zarządcy dróg w mieście.

W aspekcie bezpieczeństwa pieszych pozytywnie należy ocenić montaż nad przejściami dla pieszych kolejnych lamp *doświetleniowych*. Kierowcy oraz piesi doceniają tę zmianę, w szczególności w okresie jesienno-zimowym, kiedy zmrok zapada już po godzinie 16-tej i warunki pogodowe znacznie się pogarszają.

Nadal na terenie miasta pozostaje wiele przejść, na których należy poprawić bezpieczeństwo. Jako niebezpieczne należy wskazać przejście dla pieszych przy skrzyżowaniu ul. 11-go Listopada z ul. Romera, a także przejścia przy ul. Sobieskiego. Kolejny problem to znajdujące się w skrajni jezdni drzewa, które w bezpośrednim sąsiedztwie przejść dla pieszych stanowią przysłonę dla osób oczekujących na przejście przez jezdnię i nie pozwalają odpowiednio wcześniej dostrzec pieszego. Taką sytuację mamy na:


- ul Bałtyckiej (przy byłym Lotonie),
- ul. Sienkiewicza - przejścia przy parku,
- Alei 3-go Maja - droga na Bierkowo.

Nierozwiązany pozostał jeszcze problem doświetlenia przejść dla pieszych:

- przy skrzyżowaniu ul. Kaszubskiej z ul. Sportową,
- na ul. Kościuszki,
- przed skrzyżowaniem ul. Portowej z ul. Handlową,
- ul. Westerplatte (obecne oświetlenie jest nieefektywne).

WNIOSKI:

- Należy kontynuować politykę *zero tolerancji* w stosunku do kierowców popełniających wykroczenia wobec pieszych, w szczególności w rejonie oznakowanych przejść dla pieszych (stosować fakultatywne zatrzymywanie praw jazdy).
- Należy dążyć do pilnego wdrożenia zmian w infrastrukturze drogowej, w szczególności mogących poprawić bezpieczeństwo niechronionych uczestników ruchu drogowego, poprzez doświetlenie dodatkowymi lampami przejść dla pieszych wymienionych wyżej.
- **Dążyć do wdrożenia innowacyjnych rozwiązań, polegających na aktywnym doświetleniu przejść wzbudzanych przez uczestników ruchu.**
- W miarę możliwości dążyć do odseparowania ruchu pieszego od ruchu pojazdów.
- Nadal należy prowadzić kampanie profilaktyczne zachęcające do noszenia elementów odblaskowych.
- Kontynuować działania mające na celu wyeliminowanie z ruchu jak największej liczby kierowców znajdujących się pod wpływem alkoholu lub środków odurzających.



V. PRZESTĘPCZOŚĆ NARKOTYKOWA

Dynamika i wykrywalność przestępstw narkotykowych przedstawia się następująco:

Przestępstwa z Ustawy o przeciwdziałaniu narkomanii w Powiecie grodzkim w latach 2019-2020.

Przestępstwa z Ustawy o przeciwdziałaniu narkomanii	Stwierdzone	Wykryte	Wykrywalność %
2019	192	190	98,96
2020	187	185	98,93
Dynamika (%)	97,40	97,37	

W 2020 roku naszymi największymi sukcesami w walce z przestępczością narkotykową na terenie miasta Słupska były:

- Zatrzymanie w dniu 26 stycznia 2020 r. w Słupsku przy ul. Moniuszki mężczyzny w związku z posiadaniem w jego miejscu zamieszkania znacznych ilości substancji psychotropowych w postaci amfetaminy o wadze **677 gramów netto** oraz środka odurzającego w postaci marihuany o wadze **33,62 gramów netto**.
- Zatrzymanie w dniu 19 maja 2020 r. w Słupsku przy ul. Królowej Jadwigi mężczyzny w związku z posiadaniem w pomieszczeniach piwnicznych znacznej ilości substancji psychotropowych w postaci amfetaminy o wadze **386,83 gramów netto** oraz środka odurzającego w postaci marihuany o wadze **2,26 gramów netto**.
- Zatrzymanie w dniu 5 sierpnia 2020 r. w Słupsku przy ul. Prusa mężczyzny, który posiadał w miejscu zamieszkania znaczne ilości substancji psychotropowej w postaci amfetaminy o wadze **1108 gramów netto**.



VI. PRZESTĘPCZOŚĆ NIELETNICH

W 2020 roku w powiecie grodzkim ujawniono 21 przestępstw z udziałem nieletnich (2019 rok – 72). W 2020 roku spadła również liczba nieletnich podejrzanych o popełnienie przestępstw (z 67 w 2019 r. do 20 w 2020 r.).

Kategoria przestępstw	Stwierdzone przestępstwa popełniane przez nieletnich		Podejrzani nieletni	
	2019	2020	2019	2020
Ogółem	72	30	67	28
Narkotykowe	14	9	12	8
Drogowe	0	0	0	0
Gospodarcze	0	0	0	0
Kryminalne	58	21	55	20

Kryminalne, m.in.:	2019	2020	2019	2020
Bójka, pobicie	2	1	4	2
Kradzież cudzej rzeczy	5	1	9	1
Kradzież z włamaniem	7	0	5	0
Rozboje i kradzieże rozbójnicze	5	1	7	1
Kradzieże samochodu	0	0	0	0
Uszczerbek na zdrowiu	3	1	3	1
Uszkodzenie mienia	2	1	4	1

VII. WYKROCZENIA

Ogółem w 2020 r. na terenie miasta Słupska policjanci ujawnili 14502 wykroczenia (w 2019 r. – 14687) - tj. o 185 (1,25%) mniej niż w 2019 roku. Dane przedstawione w tabeli obejmują łącznie mandaty, wnioski o ukaranie, pouczenia oraz wnioski o odstąpienie od skierowania wniosku o ukaranie.

Zestawienie popełnianych wykroczeń na terenie Słupska.

Słupsk		2020	2019
Ogółem wszystkie wykroczenia:		14502	14687
w tym przeciwko	porządkowi i spokojowi publicznemu	4353	1335
	obyczajności publicznej	2317	3391
	urządzeniom użytku publicznego	1590	2354
	przepisom „Ustawy o wychowaniu w trzeźwości”	1529	1362

Dane dotyczące represji porządkowej obejmują wykroczenia z rozdziałów VIII, XIV, XVI i XVII Kodeksu wykroczeń, tj. wykroczenia przeciwko porządkowi i spokojowi publicznemu, mieniu, przeciwko obyczajności publicznej oraz urządzeniom użytku publicznego. Łącznie z wykroczeniami przeciwko Ustawie o wychowaniu w trzeźwości i przeciwdziałaniu alkoholizmowi najwierniej obrazują stan bezpieczeństwa publicznego.

Z analizy przedstawionych danych wynika, że zmniejszyła się liczba ujawnionych wykroczeń w kategoriach: *przeciwko obyczajności publicznej* (o 1074 wykroczenia) oraz *przeciwko urządzeniom użytku publicznego* (o 764 wykroczenia).

Wzrosła natomiast bardzo znacznie liczba ujawnionych wykroczeń w kategorii *przeciwko porządkowi i spokojowi publicznemu* – o 3018, co było skutkiem dyscyplinowania osób nie stosujących się do obowiązujących obostrzeń sanitarnych (głównie do obowiązku zakrywania ust i nosa). O 167 wzrosła również liczba wykroczeń *przeciwko przepisom Ustawy o wychowaniu w trzeźwości i przeciwdziałaniu alkoholizmowi*.

VIII. BEZPIECZEŃSTWO IMPREZ MASOWYCH I INNE DZIAŁANIA PREWENCYJNE



W 2020 roku funkcjonariusze *KMP w Słupsku* uczestniczyli w zabezpieczeniu imprez masowych, artystyczno – rozrywkowych i sportowych, które organizowane były na terenie miasta Słupska.

Było to 12 masowych imprez sportowych, m. in.: *Turniej koszykówki o Puchar Prezydenta Miasta Słupska* oraz mecze w ramach rozgrywek I ligi koszykówki. Dodatkowo odbyła się jedna impreza artystyczno – rozrywkowa: *28. Finał Wielkiej Orkiestry Świątecznej Pomocy*.

Ponadto zabezpieczano uroczystości organizowane na terenie miasta Słupska związane z *22 Rocznicą śmierci Przemka Czai*.

Łącznie do zabezpieczeń imprez masowych w 2020 roku skierowano 61 funkcjonariuszy. Obok wymienionych imprez słupscy policjanci zabezpieczali także mecze piłki nożnej *Gryfa Słupsk* (niemające statusu imprez masowych) oraz przejazdy kibiców (transportem drogowym i kolejowym) przez teren Słupska i powiatu słupskiego. Mecze piłkarskie, z uwagi na zagrożenie epidemiologiczne, w większości odbyły się bez udziału kibiców.

W 2020 roku w trakcie imprez masowych nie odnotowano zdarzeń wymagających prowadzenia czynności wyjaśniających.

Dodatkowo funkcjonariusze *KMP w Słupsku* i jednostek podległych w ramach zadań doraźnych do służby uczestniczyli w zabezpieczeniu 46 zgromadzeń (łącznie 702 funkcjonariuszy) oraz imprez plenerowych, artystyczno - rozrywkowych i sportowych (pikniki, festyny).

Ostatni kwartał 2020 roku (od 23 października do 13 grudnia) to przede wszystkim protesty mające na celu wyrażenie niezadowolenia wobec wyroku *Trybunału Konstytucyjnego* dotyczącego kwestii aborcji. Na terenie Słupska protesty te skupiły nawet w ciągu jednego dnia 3500 osób. Odbyło się ich aż 14. Miały głównie charakter przemarszów ulicami miasta. Do zabezpieczenia tych wydarzeń *Komenda Miejska Policji w Słupsku* skierowała łącznie 321 funkcjonariuszy. Prewencyjne oddziaływanie sił skierowanych do zabezpieczeń protestów przyczyniło się bezpośrednio do zapewnienia bezpieczeństwa i porządku publicznego. Podczas zabezpieczenia protestów funkcjonariusze *KMP w Słupsku* nie stosowali środków przymusu bezpośredniego, nie poniesiono strat w mieniu, nikt też nie odniósł obrażeń.



W 2020 roku funkcjonariusze *Nieetatowej Grupy Rozpoznania Minersko-Pirotechnicznego KMP w Słupsku* zrealizowali 58 działań dotyczących rozpoznania minersko-pirotechnicznego, w tym 31 czynności w związku ze zgłoszeniem podłożenia materiałów wybuchowych w szkołach.

Dodatkowo funkcjonariusze *KMP w Słupsku* dokonywali prewencyjnego sprawdzenia obiektów pod kątem podłożenia materiału wybuchowego w związku z wizytami osób ochronianych przez *SOP*.

Zaplanowane na 2020 rok ćwiczenia obronne pk. *EGIDA 2020*, mające na celu mobilizację zasobów rezerw kadrowych podlegających etatowo pod *Komendę Miejską Policji w Słupsku* z uwagi na sytuację epidemiologiczną w kraju zostały bezterminowo przesunięte.

IX. WSPÓŁPRACA Z INNYMI PODMIOTAMI

Na stan bezpieczeństwa publicznego, a przede wszystkim na subiektywne poczucie bezpieczeństwa przez społeczność lokalną, istotny wpływ ma ilość patroli pełniących służbę zewnętrzną. Jak co roku staraliśmy się zaangażować do współpracy możliwie dużą ilość partnerów.

Zestawienie służb ośmiogodzinnych zrealizowanych na terenie Słupska wspólnie z innymi podmiotami.

Podmiot	2019	2020
<i>Straż Miejska w Słupsku</i>	119	425
<i>Żandarmeria Wojskowa</i>	27	50
<i>Straż Ochrony Kolei</i>	2	0
<i>Straż Graniczna</i>	0	2
<i>Straż Leśna, Rybacka, inne (w tym WOT)</i>	9	433
<i>Szkoła Policji w Słupsku</i>	1336	258
SUMA	1493	1168

Z uwagi na duże zagrożenie epidemiczne zawieszono kontynuację kursów podstawowych w *Szkołe Policji w Słupsku*, a w przypadku rozpoczęcia nowych odstąpiono od realizacji praktyk zawodowych w jednostkach terenowych.

Powyższe skutkowało znacznym spadkiem ogólnej ilości wspólnych służb f-szy *KMP w Słupsku* na terenie miasta ze słuchaczami *Szkoły Policji w Słupsku*. W związku z tym staraliśmy się zaangażować do wspólnych służb inne podmioty. *Straż Miejska w Słupsku* oraz żołnierze *Wojsk Obrony Terytorialnej* przez cały rok towarzyszyli f-szom podczas działań na rzecz przeciwdziałania rozprzestrzenianiu się koronawirusa SARS-CoV-2.



X. PATOLOGIE SPOŁECZNE

W tym rozdziale zaprezentowano dane liczbowe charakteryzujące problem przemocy domowej i nadużywania alkoholu.

	2020*			2019*		
	Razem miasto	Razem powiat	Ogółem	Razem miasto	Razem powiat	Ogółem
Liczba interwencji zakończonych NK	133	122	255	187	168	355
Interwencje - miasto	112	21	133	138	30	168
Interwencje - wieś	21	101	122	49	138	187
Liczba pokrzywdzonych ogółem	133	128	261	187	176	363
kobiet	122	104	226	166	139	305
mężczyzn	8	16	24	16	30	46
małoletni	3	8	11	5	7	12
Liczba sprawców przemocy domowej	133	124	257	187	168	355
kobiet	7	12	19	20	12	32
mężczyzn	126	112	238	167	156	323
nietletnich	0	0	0	0	0	0
Liczba sprawców pod wpływem alkoholu	51	93	144	59	121	180
kobiety	1	4	5	0	6	6
mężczyźni	50	89	139	59	115	174
nietletnich	0	0	0	0	0	0
Przewiezionych do Izby Wyrzeźwień	39	15	54	45	16	61
kobiety	1	0	1	0	0	0
mężczyźni	38	15	53	45	16	61
nietletnich	0	0	0	0	0	0
Przewiezionych do PPdOZ do wyrzeźwienia	11	38	49	14	48	62
kobiety	0	1	1	0	3	3
mężczyźni	11	37	48	14	45	59
nietletnich	0	0	0	0	0	0

* Dane statystyczne generowane w systemie SESPol.

Z analiz przeprowadzonych przez *Komendę Miejską Policji w Słupsku* za rok 2020 wynika, iż funkcjonariusze Policji podczas interwencji domowych w Słupsku w 2020 r. sporządzili **133 Niebieskie Karty** (w 2019 r. - **187**, w 2018 r. - **125**). Odnotowano spadek liczby sporządzonych Niebieskich Kart o **54**.

W przeważającej części przypadków osobami, wobec których istniało podejrzenie, że stosują przemoc w rodzinie byli mężczyźni (**126** osób), w **7** przypadkach były to kobiety (w 2019 było to **20** kobiet). Nie odnotowano sytuacji, kiedy osobą, wobec której jest podejrzenie, że stosuje przemoc domową była osoba nieletnia.

Jedną z przyczyn podejmowanych przez Policję interwencji jest nadużywanie alkoholu. Szczególnie dotyczy to interwencji domowych, gdzie osoba awanturująca się swoim zachowaniem stwarza zagrożenie dla siebie i innych domowników, niejednokrotnie stosując wobec nich przemoc. Sprawcami awantur w **51** przypadkach były osoby nietrzeźwe (w 2019 r. było to **59** osób), 39 osób wymagało doprowadzenia do *SORPA*, 11 osób przewieziono do *Policyjnego Pomieszczenia dla Osób Zatrzymanych w Słupsku* (do wyrzeźwienia).



Na terenie miasta przy MOPR w Słupsku działa Zespół Interdyscyplinarny, zajmujący się pomocą dzieciom i rodzinom dotkniętym zjawiskiem przemocy w rodzinie. Członkami zespołu i grup roboczych są funkcjonariusze KMP w Słupsku i jednostek podległych. Z uwagi na zagrożenie związane z Covid-19 w 2020 r. współpraca niejednokrotnie odbywała się na zasadzie kontaktów telefonicznych oraz organizowania spotkań w

bardzo ograniczonym składzie. Wszystkie ujawniane przypadki przemocy w rodzinie były jednak omawiane i podejmowane były wszelkie niezbędne działania. Współpraca w zespołach układa się na dobrym poziomie, żadna z instytucji zajmujących się pomocą dziecku i rodzinie nie zgłaszała uwag do pracy Policji.

W 2020 r. szczególnie skupiono się na przygotowaniu policjantów do umiejętności korzystania z nowego uprawnienia Policji, jakim jest obowiązujące od listopada 2020 r. prawo do wydania nakazu natychmiastowego opuszczenia wspólnie zajmowanego mieszkania i jego bezpośredniego otoczenia lub zakazu zbliżania się do mieszkania i jego bezpośredniego otoczenia. Z zachowaniem wymogów sanitarnych z nowymi przepisami zapoznano wszystkich funkcjonariuszy, którzy w swojej pracy mogą mieć do czynienia z osobami doznającymi przemocy domowej.

W lutym 2020 r. dla dzielnicowych i funkcjonariuszy ogniw patrolowych zorganizowano szkolenie nt. *Psychologicznych aspektów działań dzielnicowego na rzecz przeciwdziałania przemocy w rodzinie*. Psycholog ze Szkoły Policji w Słupsku podczas dwudniowych zajęć przeszkolił wszystkich dzielnicowych podległych KMP w Słupsku.

Analiza umieszczeń osób zatrzymanych i doprowadzonych w celu wytrzeźwienia w Pomieszczeniu dla Osób Zatrzymanych (PdOZ) Wydziału Prewencji KMP w Słupsku w 2020 roku.

Ilość umieszczeń osób do wytrzeźwienia w 2020 r. z terenu miasta Słupska i gmin powiatu słupskiego pod względem miejsca zamieszkania.

Miasto / Gmina	m. Słupsk	Gmina Słupsk	Kępitec	Głogówec	Dannica	Dębica Kaszubska	Kobylnica	Smolżyno	Potęgowo	m. Uszka	Gmina Uszka	Gmina Trzebielno	Inne	RAZEM
PdOZ KMP w Słupsku	15	35	36	16	7	50	11	6	20	17	43	0	4	260
SORPA	1835	31	brak danych	6	brak danych	brak danych	105	brak danych	brak danych	136	brak danych	1	71	2429

W 2020 r. w *PdOZ WP KMP w Słupsku* przebywało łącznie **988** osób, z czego **260** osób tj. 26,3% zostało doprowadzonych do wytrzeźwienia (w roku 2019 – przebywało w *PdOZ* - 933 osoby, z czego 310 osób doprowadzono do wytrzeźwienia).

W porównaniu z rokiem ubiegłym, w 2020 r. w *PdOZ* umieszczono łącznie o **55** osób więcej. Zmniejszyła się jednak liczba osób doprowadzonych do wytrzeźwienia (o **50** osób).

W 2020 r. do *SORPA w Słupsku* dowieziono łącznie 2441 osób, z czego do wytrzeźwienia pozostawiono 2429 osób (2189 mężczyzn, 239 kobiet oraz 1 małoletniego chłopca).

Funkcjonariusze *KMP w Słupsku* oraz jednostek podległych umieścili do wytrzeźwienia w *SORPA w Słupsku* łącznie **2330** osób (95,92%), natomiast *Straż Miejska* umieściła **99** osób (4,08%).

Wśród osób umieszczanych do wytrzeźwienia w *SORPA* **dominowali mieszkańcy Słupska - 1835 osób**, w tym **806** stanowiły osoby bezdomne (wielokrotnie te same). Z innych miejscowości (przeważnie mieszkańcy okolicznych gmin) doprowadzono łącznie **594** osoby.

W ramach porozumień międzygminnych przyjęto i obsłużono 350 osób z: *Gminy Miejskiej Ustka* – 136 osób, *Gminy Kobylnicy* – 105 osób, *Gminy Słupsk* – 31 osób, *Gminy Trzebielino* – 1 osobę, *Gminy Główczyce* – 6 osób oraz z *Gminy Bytów* – 71 osób.

Spośród osób doprowadzonych w celu wytrzeźwienia do *PdOZ KMP w Słupsku* – 92,7% stanowili mieszkańcy gmin z powiatu *słupskiego*. Najwięcej doprowadzonych do wytrzeźwienia osób pochodziło z *gminy Dębica Kaszubska* (50 osób), *gminy Ustka* (43 osoby), *gminy Kępice* (36 osób), *gminy Słupsk* (35 osób), *gminy Potęgowo* (20 osób), *miasta Ustka* (17 osób), *gminy Główczyce* (16 osób), *miasta Słupska* (15 osób), *gminy Kobylnica* (11 osób) oraz 7 osób z *gminy Damnica*. Spoza powiatu *słupskiego* umieszczono do wytrzeźwienia 4 osoby.

Należy podkreślić, że sytuacja taka, pod względem racjonalnego wykorzystania w służbie sił patrolowych **jest bardzo niekorzystna**. Doprowadzenie nietrzeźwych do pomieszczeń policyjnych jest znacznie bardziej czasochłonne. Decyduje o tym konieczność przeprowadzenia badania lekarskiego, na które trzeba oczekiwać w placówkach publicznej służby zdrowia (w *SORPA* lekarz zawsze jest na miejscu). Policjanci zajęci czasochłonną procedurą związaną z umieszczeniem nietrzeźwego w *PdOZ* mogliby w tym czasie patrolować rejon służbowy.

Negatywnie należy ocenić brak podpisania umowy z *SORPA* przez **Gminę Dębica Kaszubska, Gminę Kępice, Gminę Damnica, Gminę Smóldzino, Gminę Potęgowo oraz Gminę Ustka**.

Bezdomność i żebractwo

Komenda Miejska Policji w Słupsku na bieżąco realizuje zadania dotyczące zjawiska żebractwa i bezdomności. W tym celu policjanci z *Zespołu Nieletnich i Patologii Wydziału Prewencji KMP w Słupsku* współpracują z *Zespołem ds. Osób Bezdomnych z Miejskiego Ośrodka Pomocy Rodzinie w Słupsku* działającym na rzecz wychodzenia z bezdomności. Przez cały okres zimowy z pracownikami *MOPR* wymieniane są różnego rodzaju doświadczenia oraz informacje mające na celu poszerzenie bądź aktualizację wiedzy na temat możliwości udzielenia pomocy oraz miejsc pobytu osób bezdomnych. Efektem tych działań jest stale aktualizowany wykaz miejsc, w których na terenie Słupska przebywają osoby bezdomne.

Policjanci posiadają również bieżące informacje na temat placówek udzielających pomocy osobom bezdomnym w zakresie schronienia i wyżywienia.

Ponadto słupscy policjanci na bieżąco monitorują skalę bezdomności i żebractwa poprzez m.in. aplikację *Krajowa Mapa Zagrożeń Bezpieczeństwa* – narzędzia stworzonego do

współpracy ze społeczeństwem. W sposób możliwie szybki przeprowadzana jest weryfikacja zgłoszonego w KMZB zagrożenia w kategoriach „Osoba bezdomna wymagająca pomocy” oraz „Żebractwo”. W przypadku potwierdzenia zagrożenia – informacja o miejscu pobytu osoby w warunkach zagrażających jej życiu i zdrowiu przekazywana jest pracownikom MOPR zajmującym się pomocą osobom bezdomnym, nieporadnym życiowo.

KMP w Słupsku w 2020 r. prowadziła działania „Patologie” ukierunkowane m.in. na aktualizowanie miejsc przebywania osób bezdomnych, w szczególności w porze nocnej oraz na zwalczanie zjawiska żebractwa. Podczas odpraw do służby policjantom przypominane są zadania dotyczące ujawniania i właściwego reagowania na przypadki podejrzenia żebractwa.

We wrześniu 2020 r. przeprowadzono spotkanie profilaktyczne na obszarze ogrodów działkowych w Słupsku z działkowcami, na którym omówione zostało m.in. zjawisko bezdomności.

Przez cały okres zimowy, w mediach lokalnych oraz poprzez komunikaty zamieszczane na stronie internetowej słupskiej Policji rozpowszechniane są informacje mające na celu uświadomienie możliwości i potrzeby sygnalizowania poszczególnych przypadków bezdomności oraz uwrażliwienie społeczności lokalnej na niebezpieczne skutki działania niskich temperatur.

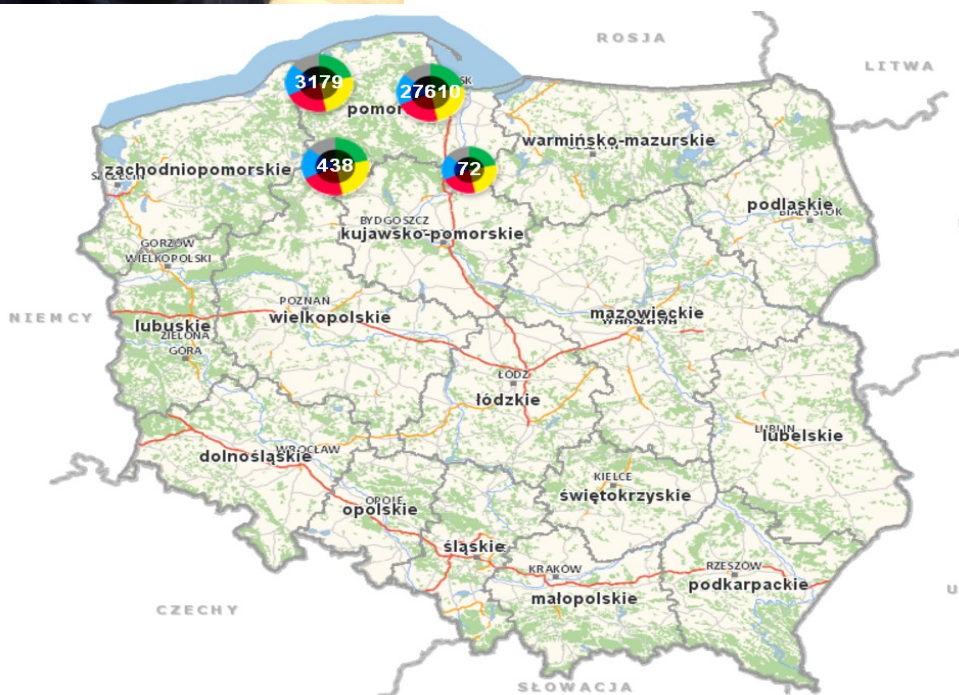


XI. KRAJOWA MAPA ZAGROZEŃ BEZPIECZEŃSTWA

W 2020 roku dużym zainteresowaniem wśród mieszkańców Słupska cieszyła się *Krajowa Mapa Zagrożeń Bezpieczeństwa*. Korzyści wynikających z funkcjonowania *KMZB* jakimi są: możliwość reagowania na problemy zgłaszane przez mieszkańców, które wpływają negatywnie na poczucie bezpieczeństwa, gwarancja anonimowości i brak konieczności wychodzenia z domu ale również sytuacja epidemiczna w kraju wpłynęły w 2020 roku na wzrost liczby zgłoszeń. Zauważyć należy, że zgłaszający z terenu miasta Słupska coraz częściej korzystali z dodatkowych opcji aplikacji *KMZB* jakimi są: możliwość wprowadzenia opisu zagrożenia, zdjęć czy krótkich filmów.

W wyniku działania *Krajowej Mapy Zagrożeń Bezpieczeństwa* na terenie Słupska w 2020 roku zarejestrowano **1133 zgłoszenia** (w roku 2019 - 718), potwierdzono 485 (w roku 2019 - 234), spośród których 251 (w roku 2019 - 187) zostało wyeliminowanych.


Do najczęściej zgłaszanych kategorii zagrożeń w 2020 roku należały: *Nieprawidłowe parkowanie* - 727, *Spożywanie alkoholu w miejscach niedozwolonych* - 113, *Przekraczanie dozwolonej prędkości* - 76, *Niewłaściwa infrastruktura drogowa* – 55, *Zła organizacja ruchu drogowego* – 38, *Grupowanie się młodzieży zagrożonej demoralizacją* – 22.



XII. DZIAŁALNOŚĆ PROFILAKTYCZNA I EDUKACYJNA, PROGRAMY PREWENCYJNE

W 2020 roku w Słupsku przeprowadzono szereg działań profilaktycznych i edukacyjnych skierowanych do dzieci i młodzieży, a także do osób dorosłych i seniorów. Funkcjonariusze *Komendy Miejskiej Policji w Słupsku* dotarli do dużego grona odbiorców, przez co mogli efektywnie realizować programy i projekty prewencyjne, a także akcje profilaktyczne. Z uwagi na występujący na terenie Polski stan epidemii, działania profilaktyczne policjantów musiały przybrać w wielu przypadkach inną formę.

Bezpieczny rower



Celem projektu było kształtowanie właściwych postaw na drodze, zmniejszanie liczby zdarzeń drogowych z udziałem nietrzeźwych rowerzystów, ograniczenie liczby skradzionych rowerów i umożliwienie ustalenia właścicieli rowerów w przypadku ich odzyskania lub odnalezienia. Podczas programu przeprowadzono z użytkownikami jednośladów pogadanki na temat prawidłowego wyposażenia roweru oraz instruowano w zakresie prawidłowej jazdy. W 2020 podczas działań oznakowano 11 rowerów. Znakowanie rowerów odbywało się na organizowanych przez *MOPR w Słupsku* festynach. Niestety z uwagi na ogłoszony w kraju stan epidemii imprezy plenerowe nie odbywały się z taką częstotliwością jak w latach poprzednich.

Uczę się bezpieczeństwa



Kolejna edycja projektu skierowanego do uczniów klas pierwszych z wybranych szkół podstawowych z terenu Słupska (*SP3, SP6*). Funkcjonariusze *Komendy Miejskiej Policji w Słupsku* przeprowadzili cykl pięciu spotkań z obszarów: *Bezpieczny w domu, Bezpieczny w czasie ferii, Bezpieczny w sieci, Bezpieczny podczas wakacji letnich* oraz *Bezpieczny w drodze do szkoły*. Celem projektu była edukacja dzieci dotycząca zapobieganiu zagrożeniom z jakimi mogą się spotkać na obecnym etapie swojego życia oraz wyposażenie pierwszoklasistów w kamizelki odblaskowe. Część zajęć została przeprowadzona z uczniami w sposób zdalny.

Bezpieczna droga do szkoły



W 2020 roku funkcjonariusze z *Komendy Miejskiej Policji w Słupsku* przeprowadzili spotkania z uczniami słupskich szkół, podczas których omawiali zagadnienia dotyczące bezpiecznego poruszania się po drogach. Zajęcia prowadzone były w sposób tradycyjny, w salach lekcyjnych, na boiskach szkolnych, jak również zdalnie.

W pierwszym tygodniu września 2020 roku z wiedzy i doświadczeń policjantów skorzystali uczniowie klas 1-3 *Szkół Podstawowych w Słupsku*, którzy dowiedzieli się, co zrobić, aby bezpiecznie dotrzeć do szkoły. Na placach i boiskach szkolnych policjanci wręczali uczniom elementy odblaskowe, a także przypominali o podstawowych zasadach korzystania z przejść dla pieszych i chodników.

Kręci mnie bezpieczeństwo nad wodą



Działania w ramach akcji *Kręci mnie bezpieczeństwo nad wodą* poświęcone były bezpieczeństwu osób przebywających nad wodą. Policjanci prowadzili rozmowy z dziećmi, młodzieżą, a także osobami dorosłymi, które wypoczywały w okolicach zbiorników wodnych znajdujących się na terenie Słupska, natemat bezpiecznego korzystania z wody.

Przez cały okres wakacji policjanci prowadzili spotkania w świetlicach środowiskowych znajdujących się na terenie Słupska. Podczas spotkań z uczestniczącymi

w zajęciach dziećmi funkcjonariusze informowali o zasad prawidłowego i bezpiecznego wypoczynku nad wodą.

Szkoła Przyjazna Wodzie – Aktywni Błękitni



W styczniu 2020 r. słupscy policjanci spotkali się z dziećmi i młodzieżą, z którymi rozmawiali o bezpieczeństwie podczas ferii zimowych. Działania zostały zorganizowane

w ramach programu pn. *Szkoła Przyjazna Wodzie – Aktywni Błękitni*. Działania funkcjonariuszy cieszyły się

dużym zainteresowaniem i

spotkały się z pozytywnym odbiorem słuchaczy. Spotkanie odbyło się w słupskiej *hali Gryfia* i zgromadziło ponad 300 uczniów słupskich placówek

Bądź widoczny na drodze

Akcja profilaktyczna, w ramach której funkcjonariusze z *Wydziału Ruchu Drogowego i Wydziału Prewencji* rozdawali kamizelki odblaskowe i opaski odblaskowe rowerzystom w mieście i powiecie słupskim.

W lutym 2020 r. wspólnie z pracownikami *Wojewódzkiego Szpitala Specjalistycznego w Słupsku* słupscy policjanci przeprowadzili akcję rozdawania odblasków pacjentom szpitala. Wśród osób, którym wręczono odblask byli zarówno mieszkańcy Słupska jak i powiatu słupskiego.



Seniorzy



Dzielnicy w podległych rejonach służbowych systematycznie spotykali się z osobami starszymi. Przestrzegali przed zagrożeniami, które mogą spotkać osoby starsze. Podczas rozmów z lokalną społecznością funkcjonariusze informowali o sposobach oszustw tzw. metodą „na wnuczka”.

Wzmoczone działania profilaktyczne na rzecz poprawy bezpieczeństwa wśród osób starszych prowadzili także

funkcjonariusze z *Wydziału Prewencji KMP w Słupsku*. Regularnie organizowali i uczestniczyli w spotkaniach z osobami starszymi m.in. na *Uniwersytetach III Wieku* oraz wspólnie z fundacjami i organizacjami pozarządowymi. Podczas tych spotkań policjanci opisywali seniorom sposoby działania oszustów metodą na tzw. „wnuczka i policjanta”, zwracali uwagę na bezpieczne zachowania w domu i na ulicy, przekazywali opaski i kamizelki odblaskowe, a także przybliżali działanie aplikacji stworzonych przez *Policję tj. Krajową Mapę Zagrożeń Bezpieczeństwa, Moja Komenda i Mój Dzielnicy*.

Początek 2020 roku to także zorganizowanie przez funkcjonariuszy *KMP w Słupsku* stosika profilaktycznego w *Hali Gryfia w Słupsku*, gdzie w „*Dzień Babci i Dziadka*”, seniorzy ze Słupska i powiatu słupskiego mieli bezpłatny wstęp na mecz koszykówki. Mundurowi przekazywali podczas tego przedsięwzięcia materiały profilaktyczne, a także wyczulali osoby starsze oraz ich rodziny na zagrożenia.

Wydział Prewencji KMP w Słupsku przygotował ulotki informacyjne, które we współpracy ze spółdzielniami mieszkaniowymi z terenu Słupska zostały przekazane wraz z rachunkami do skrzynek na listy mieszkańców. Dodatkowo spółdzielnie mieszkaniowe umieściły na swoich stronach internetowych oraz na



drzwiach wejściowych do klatek schodowych informację dotyczącą oszustw na „wnuczka i policjanta”.

Funkcjonariusze nawiązali także kontakt z parafiami znajdującymi się na terenie miasta Słupska, aby po zakończonej mszy świętej kapłani informowali uczestników nabożeństwa o oszustwach na osobach starszych.

Regularne działania z seniorami prowadzone były przez słupskich policjantów w *Domu Sąsiedzki przy ul. Długiej w Słupsku* oraz w *Słupskim Centrum Organizacji Pozarządowych i Ekonomii Społecznej*. Na spotkaniach, które cieszyły się dużym zainteresowaniem seniorów poruszana była przede wszystkim tematyka bezpieczeństwa podczas pobytu w domu i w ruchu drogowym. Osoby starsze otrzymały kamizelki i opaski odblaskowe, które zdecydowanie poprawią ich widoczność na drodze.

Debaty



Jednym z priorytetowych kierunków działań Policji w zakresie zapobiegania przestępczości oraz innym zagrożeniom społecznym jest zacieśnienie współpracy ze społecznością lokalną, poprzez organizację debat społecznych. **W 2020 roku, w Słupsku przeprowadzono 1 debatę społeczną:** w *Liceum Ogólnokształcącym nr 2 przy ul. Mickiewicza w Słupsku* z obszaru — *Cyberzagrożenia*. Podczas debaty

dyskutowano o nurtujących mieszkańców problemach związanych z funkcjonowaniem Internetu, sposobach ich rozwiązywania, prawidłowym korzystaniu z portali społecznościowych i aplikacji, a także hejcie w Internecie i mowie nienawiści.

Bezpieczeństwo podczas pandemii



Rok 2020 to przede wszystkim okres pandemii, który spowodował, że działania profilaktyczne i prewencyjne policjantów rozszerzone zostały o zapobieganie rozprzestrzenianiu się choroby *Covid-19*. Wraz z wprowadzaniem nowych obostrzeń policjanci reagowali na każdą zmianę w przepisach i stale prowadzili akcje informacyjne

i profilaktyczne z tym związane. Mundurowi regularnie spotykali się z mieszkańcami Słupska i przekazywali im maseczki. Wspólnie z pracownikami urzędu namawiali mieszkańców naszego miasta do zakrywania ust i nosa m.in. przed galeriami handlowymi i marketami.



XIII. INWESTYCJE, ZAKUPY CENTRALNE, DAROWIZNY I ŚRODKI PRZEKAZANE NA FUNDUSZ WSPARCIA POLICJI W 2020 r.

Jednostka samorządu terytorialnego	Porozumienia (środki finansowe)					Razem środki finansowe
	Płatne służby	Paliwo	Nagrody	Radiowozy	Inne	
Miasto Słupsk					6 000,00	6 000,00
Starostwo Powiatowe Słupsk			5 000,00			5 000,00
Gmina Słupsk	4 000,00				2 000,00	6 000,00
Miasto Ustka	5 000,00				20 000,00	25 000,00
Gmina Dębница Kaszubska	6 000,00					6 000,00
Gmina Kobylnica				57 500,00		57 500,00
Gmina Główczyce				60 000,00		60 000,00
Gmina Damnica	4 000,00				32 000,00	36 000,00
OGÓŁEM 2020	19 000,00	0,00	5 000,00	117 500,00	60 000,00	201 500,00
OGÓŁEM 2019	27 000,00		8 000,00	90 000,00	83 062,92	208 062,92
Różnica 2020/2019	-8 000,00	0,00	-3 000,00	27 500,00	-23 062,92	-6 562,92

W 2020 roku, dzięki finansowemu zaangażowaniu samorządów w Główczytach oraz Kobylnicy – *Komisariat Policji w Główczytach* oraz *Posterunek Policji w Kobylnicy* otrzymały nowe radiowozy (Główczyce – oznakowany Hyundai Tuscon, Kobylnica – nieoznakowany Kia Sportage,).



Poniższa tabela przedstawia ilość środków finansowych przekazanych przez samorządy lokalne na rzecz Komendy Miejskiej Policji w Słupsku.

Stan pojazdów służbowych KMP w Słupsku w latach 2015 – 2020	
<i>2015 r. - stan na 01. 01. 2015 r. – 81 szt. w tym 2 motocykle, 1 skuter i 2 quady</i>	
Pojazdy wycofane w 2015 r.: <ul style="list-style-type: none"> • Skoda Fabia • Opel Astra • Opel Combo • Skoda Octavia (2 egz.) • VW T-4 	Pojazdy otrzymane w 2015 r.: <ul style="list-style-type: none"> • Kawasaki (2 egz.) • Przyczepa Rydwan • Nissan Navara • Łódka Stark Pro P-N-36 • Przyczepa TEMA • Dacia Duster (nieoznakowany) sponsoring • Kia Ceed - sponsoring • Kia Ceed
<i>2016 r. - stan na 01. 01. 2016 r. – 84 szt. w tym 4 motocykle, 1 skuter, 2 quady, 1 łódź, 2 przyczepki</i>	
Pojazdy wycofane w 2016 r.: <ul style="list-style-type: none"> • Opel Astra • Fiat Ducato • Skoda Octavia • VW T-4 • Opel Astra • Kia Ceed 	Pojazdy otrzymane w 2016 r.: <ul style="list-style-type: none"> • Kia Ceed - sponsoring • VW T-6

2017 r. - stan na 01. 01. 2017 r. – 80 szt. w tym 4 motocykle, 1 skuter, 2 quady, 1 łódź, 2 przyczepki	
Pojazdy wycofane w 2017 r.: <ul style="list-style-type: none"> • Skoda Fabia (2 egz.) • Skoda Octavia (2 egz.) • Kia Ceed (4 egz.) 	Pojazdy otrzymane w 2017 r.: <ul style="list-style-type: none"> • Kia Ceed • Skuter KYMCO - sponsoring • Opel Astra - sponsoring • VW T6
2018 r. - stan na 01. 01. 2018 r. – 78 szt. w tym 4 motocykle, 1 skuter, 2 quady, 1 łódź, 2 przyczepki	
Pojazdy wycofane w 2018 r.: <ul style="list-style-type: none"> • Kia Ceed • Skoda Octavia • Kia Ceed • Kia Ceed • Kia Ceed • Skoda Octawia • Fiat Doblo • Kia Ceed • Skoda Octawia • Fiat Ducato • VW Passat • Skoda Octawia • Fiat Bravo 	Pojazdy otrzymane w 2018 r.: <ul style="list-style-type: none"> • Rower KROSS • Rower KROSS • Kia Ceed • BMW • Kia Ceed
2019 r. - stan na 01. 01. 2019 r. – 70 szt. w tym 4 motocykle, 1 skuter, 2 quady, 1 łódź, 2 przyczepki, 2 rowery	
Pojazdy wycofane w 2019 r.: <ul style="list-style-type: none"> • Skoda Octavia • Fiat Ducato • Skoda Fabia • Skoda Octawia • Skoda Octawia • Kia Sorento • Fiat Ducato • Fiat Ducato 	Pojazdy otrzymane w 2019 r.: <ul style="list-style-type: none"> • Opel Astra • Hyundai I20 • Kia Ceed • VW T-6 (2 egz.) • VW Passat • Kia Ceed • Kia Sportage - sponsoring • Hyundai (2 egz.) - w tym 1 sponsoring
2020 r. - stan na 01.01.2020r. – 72 szt. w tym 4 motocykle, 2 skutery, 2 Quady, 1 łódka, 2 przyczepki, 2 rowery	
Pojazdy wycofane w 2020 r.: <ul style="list-style-type: none"> • Skoda Octavia • Kia Ceed • Fiat Ducato • Fiat Ducato • VW Passat • Kia Ceed • Hyundai • Fiat Ducato • Kia Ceed HPN • Kia Ceed HPN 	Pojazdy otrzymane w 2020 r.: <ul style="list-style-type: none"> • Hyundai • Toyota Corolla • Hyundai Tucson – sponsoring • Kia Sportage – sponsoring • VW Caddy

Wg stanu na dzień 31 grudnia 2020 roku Komenda Miejska Policji w Słupsku posiadała ogółem **67 pojazdów**, w tym 4 motocykle, 2 skutery, 2 quady, 2 przyczepy, łódź oraz dwa rowery:

Szczegółowa charakterystyka pojazdów przedstawia się w sposób następujący:

- 23 pojazdów zasilanych *ON*,
- 40 pojazdów zasilanych *Pb* (w tym motocykle, skuter, quady, łódka),

- 21 pojazdów osobowych nieoznakowanych,
- 20 pojazdów osobowych oznakowanych,
- 10 furgonów oznakowanych,
- 2 pojazdy osobowo – terenowe,
- 1 mikrobus nieoznakowany,
- 4 motocykle oznakowane,
- 2 skutery nieoznakowane,
- 2 quady nieoznakowane,
- 2 przyczepy,
- 1 łódź
- 2 rowery KROSS.

PODSUMOWANIE

Zmniejszeniu uległo zagrożenie przestępczością ogólną, kryminalną, jak również zagrożenie przestępczością w 7 podstawowych kategoriach. Wykrywalność od kilku lat utrzymuje się na wysokim poziomie i podlega tylko nieznacznym wahaniom. Bardzo wyraźnie spadła liczba kolizji drogowych w mieście, a ofiarochłonność wypadków utrzymała się na podobnym jak w roku 2019, niskim poziomie. Wyraźnej poprawie uległo bezpieczeństwo pieszych.

Olbrzymie piętno na sytuacji w kraju i naszym mieście odcisnęła pandemia, która z jednej strony spowolniła aktywność społeczną, z drugiej zaś absorbowwała nasze siły i środki (kontrola osób poddanych izolacji i kwarantannie, kontrola przestrzegania obostrzeń). Mimo wielu obaw związanych z dodatkowymi zadaniami, a także niepokojami społecznymi, możemy miniony rok zaliczyć do bezpiecznych.

WNIOSKI

- Zarezerwować w budżecie samorządu środki na wsparcie funkcjonowania *Policji*.
- W możliwie największym zakresie angażować do współpracy z *Policją* funkcjonariuszy *Straży Miejskiej w Słupsku*.
- Kontynuować inwestycje zmierzające do poprawy bezpieczeństwa w ruchu drogowym.
- Dokonać przeglądu sygnalizacji świetlnej na skrzyżowaniach i w uzasadnionych przypadkach wyposażyć je w migające sygnalizatory barwy żółtej, informujące o otwarciu ruchu pieszego.
- W planach zagospodarowania przestrzennego uwzględnić konieczność budowy większej ilości parkingów, zarówno w centrum miasta, jak i na terenie osiedli mieszkaniowych.