

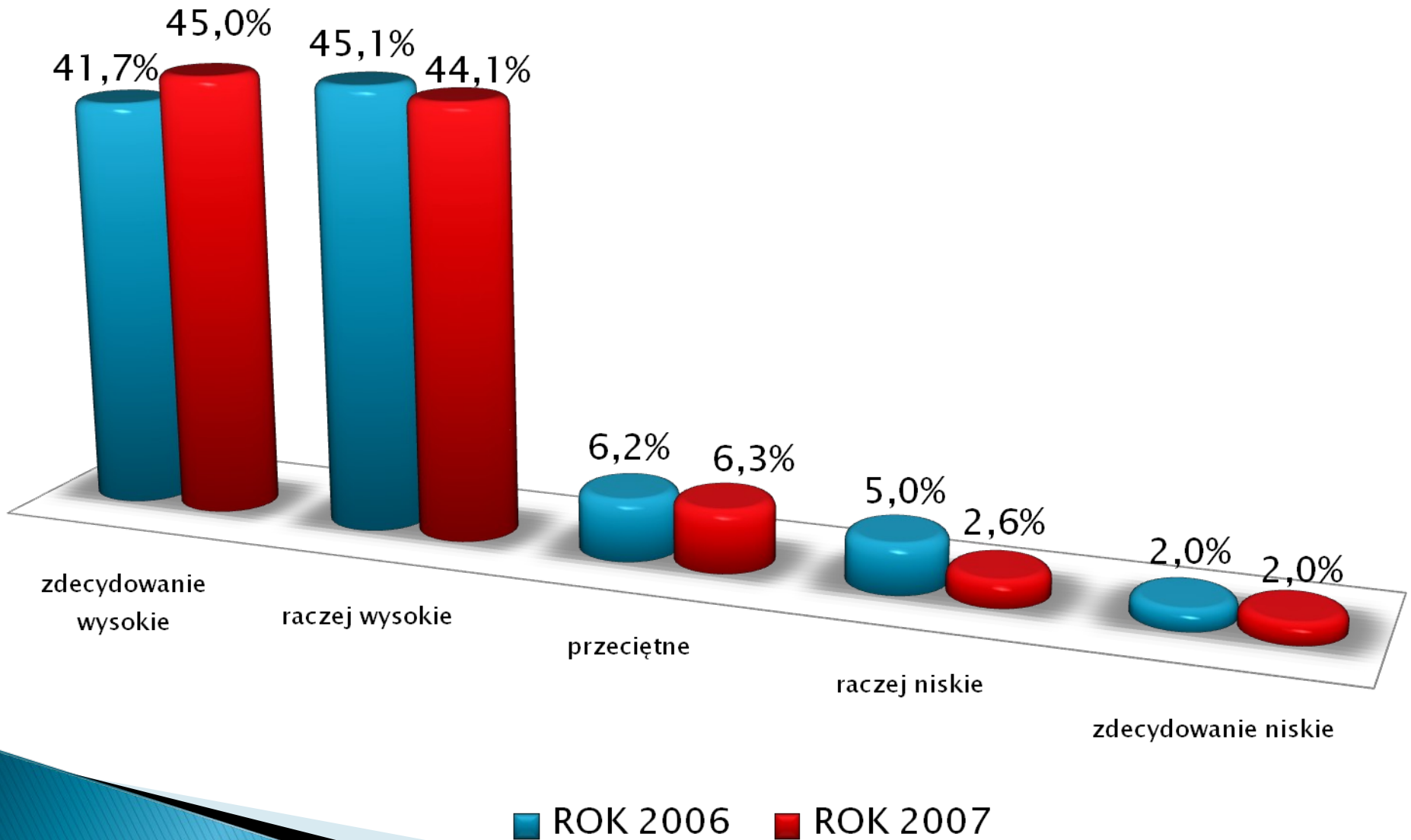


POCZUCIE BEZPIECZEŃSTWA PUBLICZNEGO I OCENA PRACY POLICJI W PERCEPCJI MIESZKAŃCÓW SŁUPSKA

II EDYCJA

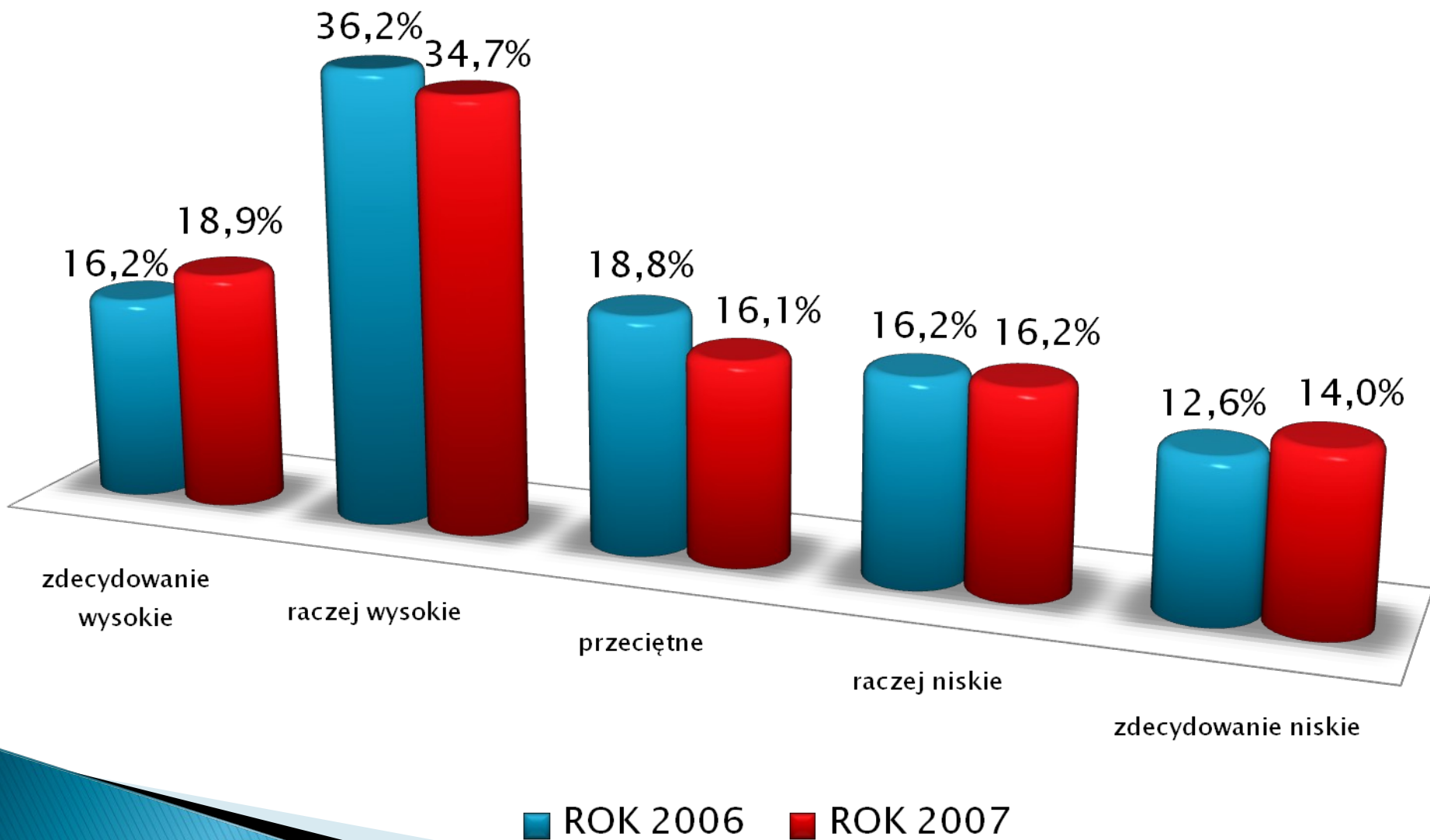
Poczucie bezpieczeństwa mieszkańców Słupska (w ciągu dnia)

(Badania „Poczucia bezpieczeństwa publicznego i oceny pracy Policji w percepcji mieszkańców Słupska” – 2006, 2007)



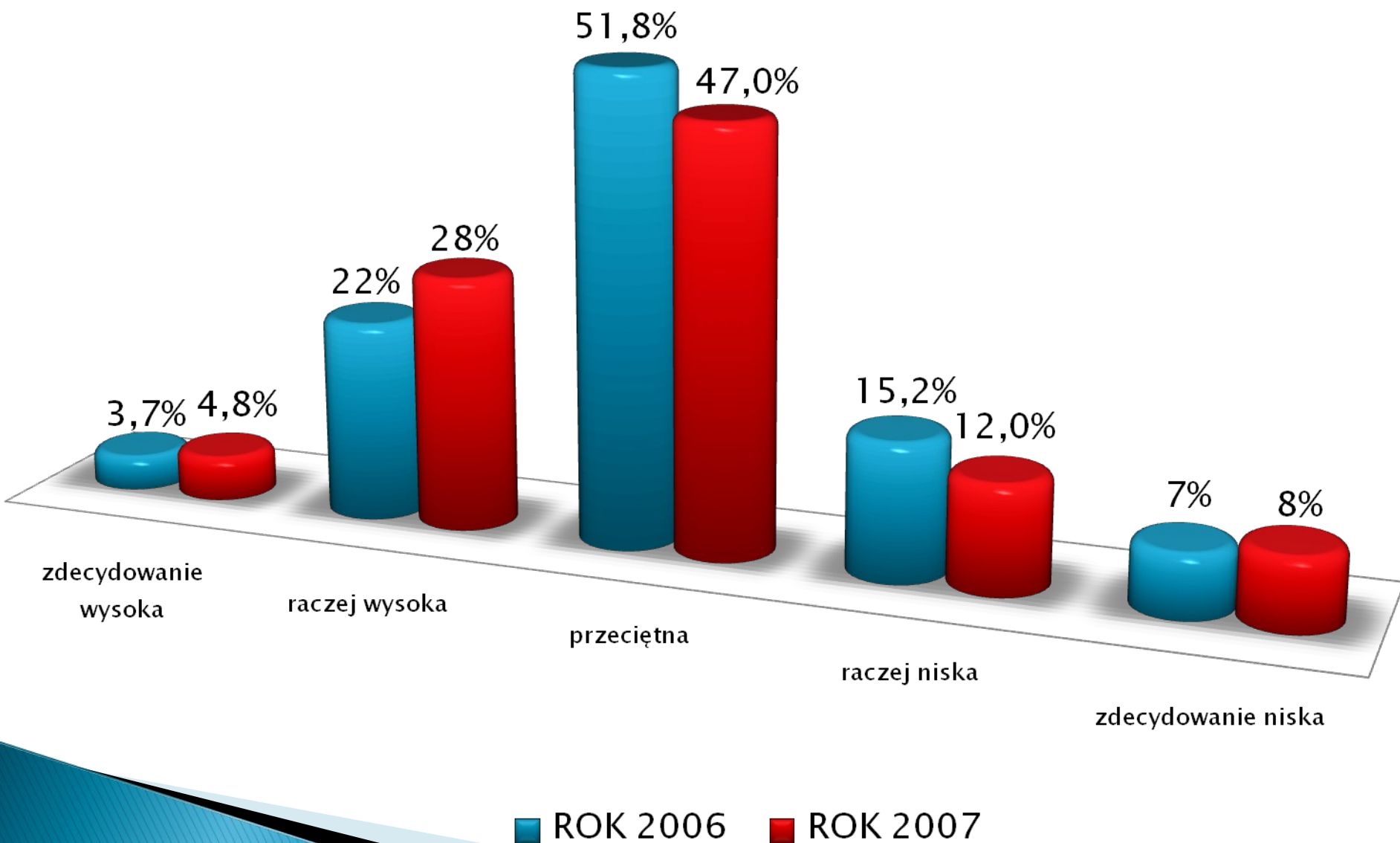
Poczucie bezpieczeństwa mieszkańców Słupska (po zmierzchu)

(Badania „Poczucia bezpieczeństwa publicznego i oceny pracy Policji w percepcji mieszkańców Słupska” – 2006, 2007)



Ogólna ocena pracy Policji na przestrzeni jednego roku

(Badania „Poczucia bezpieczeństwa publicznego i oceny pracy Policji w percepcji mieszkańców Słupska” – 2006, 2007)



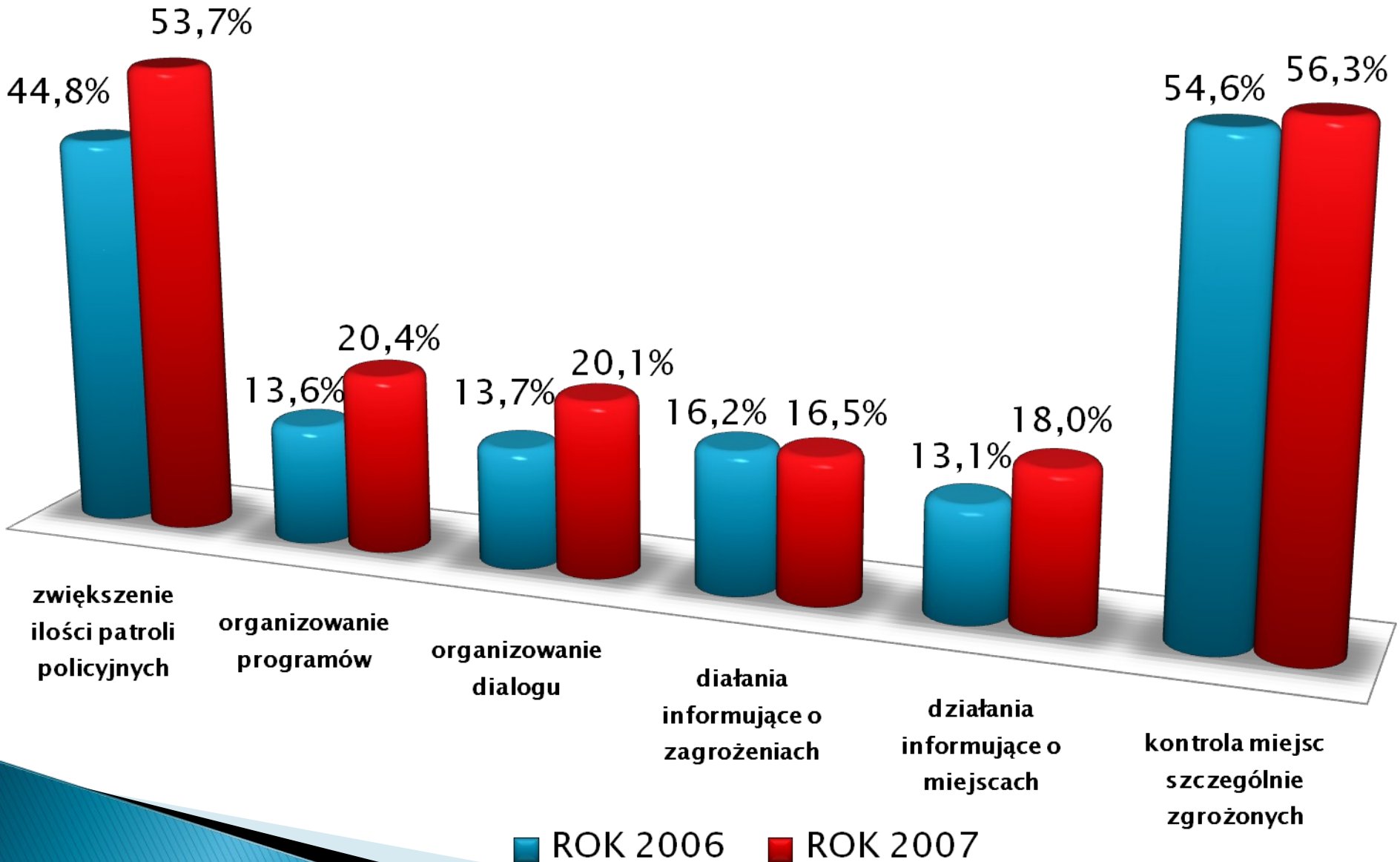
Spółeczna ocena kompetencji zawodowych, kultury osobistej, umiejętności interpersonalnych oraz gotowości do pomocy Policjantów KMP w Słupsku na przestrzeni jednego roku

(Badania „Poczucia bezpieczeństwa publicznego i oceny pracy Policji w percepcji mieszkańców Słupska” – 2006, 2007)

Rodzaj zmiennej	Poziom zmiennej w %									
	wysoki		raczej wysoki		przeciętny		raczej niski		niski	
	2006	2007	2006	2007	2006	2007	2006	2007	2006	2007
Kompetencje zawodowe	18,5	20,9	39,0	39,0	21,7	22,1	11,2	9,8	9,6	8,3
Kultura osobista	28,5	32,9	42,6	41,0	10,4	11,7	10,4	9,2	8,1	5,2
Umiejętności interpersonalne	25,3	32,0	39,0	37,6	16,5	15,0	12,0	9,9	7,2	5,5
Pomocność	16,5	20,8	32,9	28,0	26,1	28	13,7	14,4	10,8	8,8

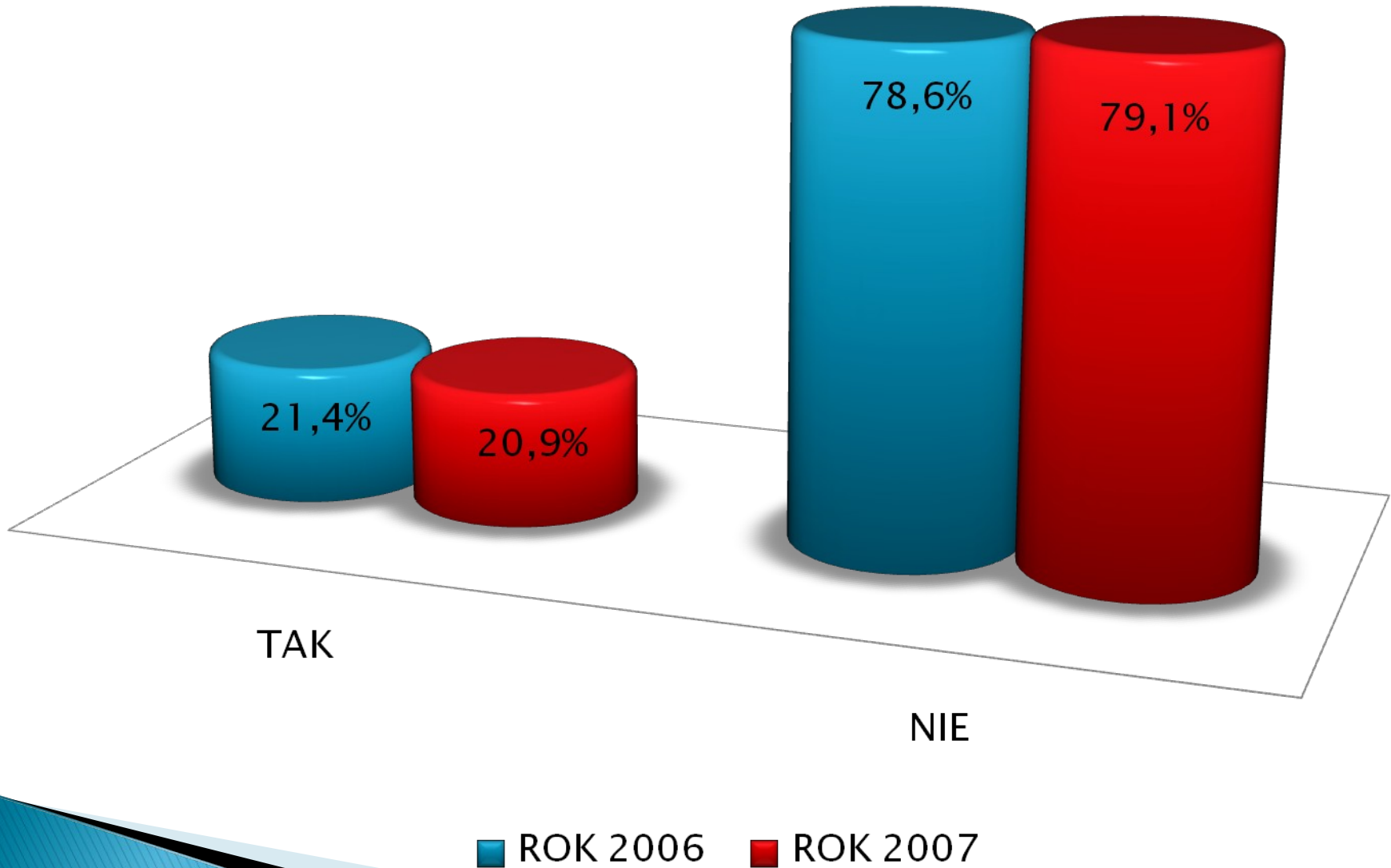
Oczekiwania mieszkańców Słupska.

(Badania „Poczucia bezpieczeństwa publicznego i oceny pracy Policji w percepcji mieszkańców Słupska” – 2006, 2007)



Znajomość dzielnicowego.

(Badania „Poczucia bezpieczeństwa publicznego i oceny pracy Policji w percepcji mieszkańców Słupska” – 2006, 2007)



WNIOSKI

- ▶ W badaniach uzyskano opinię 990 dorosłych osób, 57% z nich to kobiety.
- ▶ W zakresie poczucia bezpieczeństwa – wysokie lub bardzo wysokie poczucie bezpieczeństwa w dzień odczuwa w ponad 89% mieszkańców Słupska, natomiast po zmroku liczba ta spada do 53,6% osób.

WNIOSKI

- ▶ Odnotowano dość optymistyczny trend zwiększenia subiektywnie odczuwanego, wysokiego poczucia bezpieczeństwa na przestrzeni jednego roku. Wzrost poczucia bezpieczeństwa w ciągu dnia wyniósł 1,22%.
- ▶ W roku 2007 mieszkańcy Słupska najbardziej obawiają się: agresywnych zaczepek, włamań do mieszkań, włamań do samochodów, napadów i rozbojów oraz wandalizmu i włamań do piwnicy. Obawy te nie uległy istotnym przemianom na przestrzeni jednego roku.

WNIOSKI

Wśród patologicznych zjawisk społecznych zakłócających porządek publiczny największy problem związany jest zdaniem słupszczan z chuligaństwem oraz nadużywaniem alkoholu (zwłaszcza w rejonach *starego budownictwa*). Znaczne obawy budzi także wulgarne zachowanie się młodzieży (choć problem ten jest mniej zauważalny niż w roku ubiegłym) oraz zakłócanie ciszy nocnej. Najmniejszym zagrożeniem bójką między osiedlowe (9,1%). Zjawiska te nieznacznie różnicują wypowiedzi słupszczan z roku 2006, z wyjątkiem żebractwa i włóczęgostwa, które stało się problemem bardziej doskwierającym niż przed rokiem.

WNIOSKI

Oczekiwania społeczne w stosunku do słupskiej Policji oscylują głównie wokół:

- ▶ zwiększenia kontroli miejsc szczególnie zagrożonych na terenie miasta, a w szczególności parków, podwórek i klatek schodowych;
- ▶ zwiększenia ilości patroli policyjnych;
- ▶ organizowania działań informacyjnych dla mieszkańców, dotyczących umiejscowienia i jakości zagrożeń oraz sposobów obrony przed przestępczością;

WNIOSKI

- ▶ Wystąpił istotny wzrost wysokiej oceny pracy Policji. Cena taka dotyczy w roku 2007 33% ankietowanych słuźszczan, co wskazuje na wzrost o 5% w porównaniu z rokiem ubiegłym.
- ▶ Wysokość oceny słuźskich Policjantów w wielu aspektach uległa podwyższeniu. Kompetencje zawodowe Policjantów na poziomie wysokim zostały ocenione przez prawie 21% respondentów, ich kultura osobista na przez prawie 33% badanych, umiejętności komunikacyjne 32% słuźszczan, a pomocność Policjantów 21% ankietowanych. Kaźdy z tych wyników osiągnął tendencję wzrostową od 2,4 do 4,7% w porównaniu z rokiem ubiegłym.

WNIOSKI

W żaden sposób nie uległa poprawie w ciągu roku, znajomość dzielnicowego. Nadal brak znajomości dzielnicowego wykazuje prawie 79% respondentów, przy jednocześnie wykazywanej chęci poznania go.