



**SPRAWOZDANIE Z DZIAŁALNOŚCI**  
**KOMENDANTA MIEJSKIEGO POLICJI**  
**W SŁUPSKU ORAZ INFORMACJA O STANIE**  
**BEZPIECZEŃSTWA PUBLICZNEGO NA**  
**TERENIE MIASTA SŁUPSKA**  
**W 2023 ROKU**

*Ochrona bezpieczeństwa i porządku publicznego należy do podstawowych funkcji państwa. Jedną z instytucji państwa realizujących zadania w zakresie bezpieczeństwa wewnętrznego jest Policja – umundurowana i uzbrojona formacja służąca społeczeństwu i przeznaczona do ochrony bezpieczeństwa ludzi oraz do utrzymywania bezpieczeństwa i porządku publicznego.*

*Zgodnie z Ustawą o Policji, jednym z jej podstawowych zadań jest ochrona zdrowia i życia ludzi oraz mienia przed bezprawnymi zamachami naruszającymi te dobra, jak również wykrywanie przestępstw i ściganie ich sprawców. Równie istotna jest rola Policji w zapewnieniu spokoju w miejscach publicznych oraz w środkach publicznego transportu i komunikacji publicznej, w ruchu drogowym i na wodach przeznaczonych do powszechnego korzystania.*

*Do zadań Policji należy także kontrola przestrzegania przepisów porządkowych i administracyjnych, obowiązujących w miejscach publicznych oraz inicjowanie i organizowanie działań mających na celu zapobieganie popełnianiu przestępstw i wykroczeń oraz zjawiskom kryminogennym.*

*Tych obszarów działalności ślupskiej policji dotyczy sprawozdanie.*

## **I. STAN ZATRUDNIENIA I STRUKTURA KOMENDY MIEJSKIEJ POLICJI W SŁUPSKU**

Wg stanu na dzień **1 stycznia 2023 r.** w Komendzie Miejskiej Policji w Słupsku pełniło służbę 381 funkcjonariuszy, z czego 173 w samej KMP w Słupsku, zaś 208 w jednostkach terenowych.

W jednostce występowało 6 wakatów.

### **Organizacja Komendy Miejskiej Policji w Słupsku**

*Komenda Miejska Policji w Słupsku podzielona jest na trzy piony służbowe:*

- pion służb kryminalnych,
- pion służb prewencji,
- pion służb wspomagających pracę Policji.

W ramach służby kryminalnej funkcjonują:

- *Wydział Kryminalny,*
- *Wydział do Walki z Przestępczością Gospodarczą i Korupcją.*

W ramach służb prewencji funkcjonują:

- *Wydział Prewencji,*
- *Wydział Ruchu Drogowego.*

W ramach służb wspomagających funkcjonują:

- *Wydział Wspomagający,*
- *Zespół Prezydialny,*
- *Zespół Kadr i Szkolenia,*
- *Zespół Dyscyplinarny,*
- *Zespół Bezpieczeństwa Informacji,*
- *Jednoosobowe Stanowisko do Spraw Komunikacji Społecznej,*
- *Jednoosobowe Stanowisko ds. Prawnych,*
- *Zespół Bezpieczeństwa i Higieny Pracy.*

#### Stan etatowy i zatrudnienie:

- Stan etatowy na dzień 01.01.2023 r. – 387 funkcjonariuszy,  
w tym 215 w komisariatach Policji,
- Stan zatrudnienia na 01. 01. 2023r. – 381 funkcjonariuszy,  
w tym 208 w komisariatach Policji.
- Stan etatowy na dzień 01.01.2024 r. – 388 funkcjonariuszy,  
w tym 215 w komisariatach Policji,
- Stan zatrudnienia na 01. 01. 2024 r. – 354 funkcjonariuszy,  
w tym 194 w komisariatach Policji.

#### Ruchy kadrowe w 2023 r. w KMP w Słupsku:

- 21 policjantów przeszło na zaopatrzenie emerytalne,
- 7 funkcjonariuszy zostało zwolnionych ze służby bez uprawnień emerytalnych,
- 17 policjantów przeszło do służby w innych jednostkach organizacyjnych Policji,
- 8 policjantów przeniosło się do służby w KMP w Słupsku z innych jednostek,
- 9 policjantów zostało przyjętych do służby z naboru.

#### Zatrudnienie funkcjonariuszy w KMP w Słupsku i jednostkach podległych według stanu na dzień 01.01.2024 r.:

- 127 funkcjonariuszy pełni służbę w pionie kryminalnym,
- 222 funkcjonariuszy pełni służbę w pionie prewencji,
- 5 funkcjonariuszy pełni służbę w pionie wspomagającym.

## II. TRENDY PRZESTĘPCZOŚCI

W 2023 roku, na terenie powiatu grodzkiego stwierdzono ogółem 2958 postępowań wszczętych. Postępowania najbardziej uciążliwe dla społeczeństwa stanowiły 31,44% wszystkich postępowań.

Zaprezentowane tabele przedstawiają **liczbę postępowań wszczętych oraz wykrytych na przestrzeni lat 2019 - 2023:**

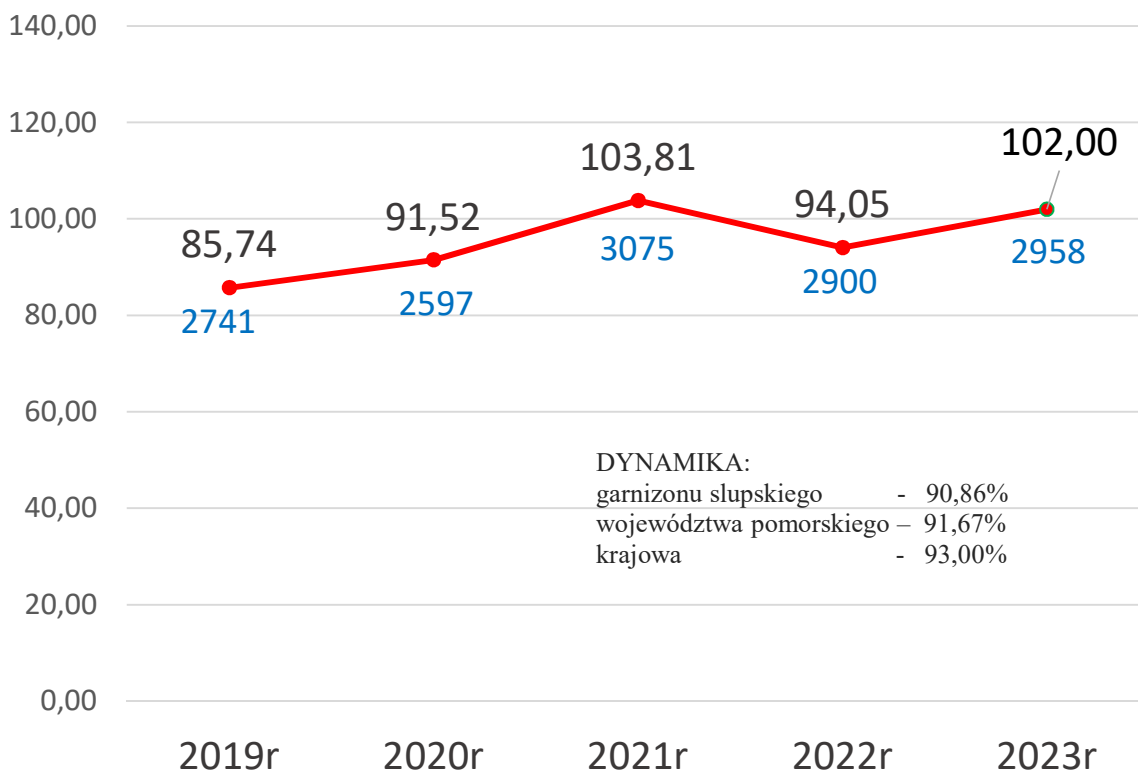
	Liczba postępowań wszczętych					Dynamika %
	2019	2020	2021	2022	2023	2023/2022
<b>Przestępstwa ogółem</b>	2741	2597	3075	2900	<b>2958</b>	<b>102,0%</b>
<b>Przestępstwa kryminalne</b>	1904	1732	2048	1850	<b>1842</b>	<b>99,56%</b>
<b>Przestępstwa kryminalne z 7 najbardziej uciążliwych dla społeczeństwa kategorii</b>	685	715	901	995	<b>930</b>	<b>93,46%</b>

Przestępstwa wykryte			
	2022	2023	Trendy wykrywalności +/- % 2023 / 2022
	Wskaźnik wykrywalności		
Przestępstwa ogółem	74,92	69,70	-5,22
Przestępstwa kryminalne	76,70	68,05	-8,65
Przestępstwa z 7 kategorii	59,20	52,45	-6,75

Pomimo widocznych spadków wykrywalności wskazanych powyżej kategorii przestępstw na uwagę zasługuje fakt, iż jest ona wyższa w stosunku do wykrywalności województwa pomorskiego jak również średniej krajowej, co przedstawiono w dalszej części sprawozdania.

Poniżej przedstawiono trend dynamiki wszczęć przestępstw oraz wykrywalności ogółem, przestępstw kryminalnych oraz w 7 kategoriach przestępstw na przestrzeni ostatnich pięciu lat:

#### DYNAMIKA WSZCZĘĆ OGÓLEM

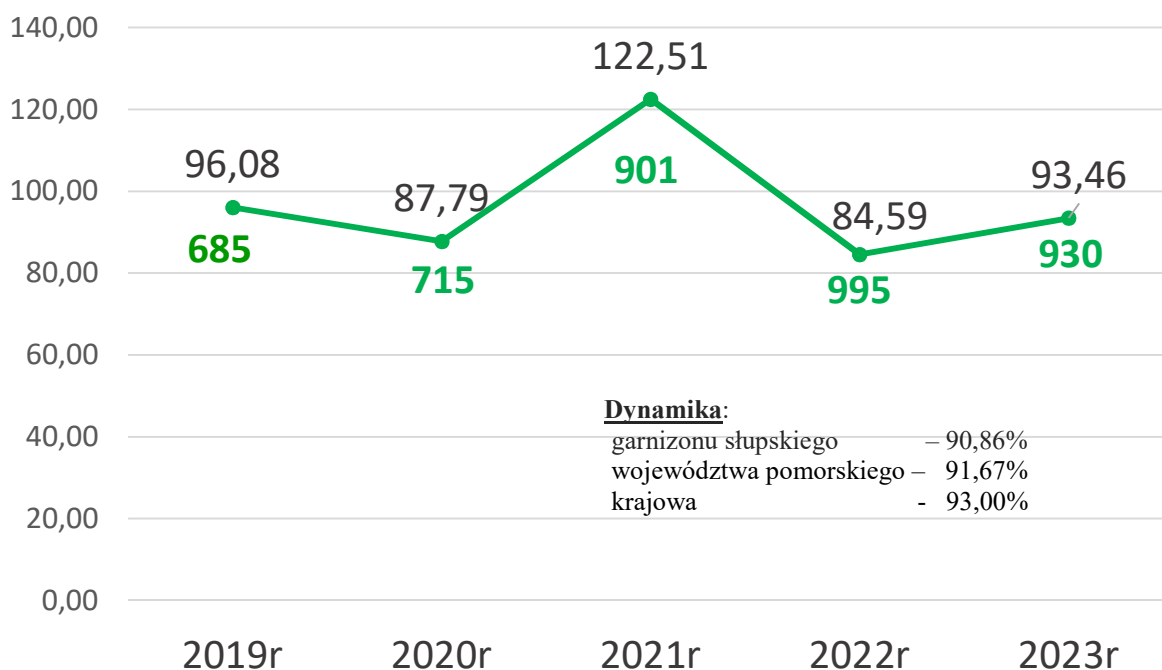


#### Wykrywalność przestępstw ogółem:

garnizon słupski – **69,70%**,  
województwo pomorskie- 68,73%,  
średnia krajowa - 72,02%

Dynamika wszczęć 7 kategorii przestępstw kryminalnych na terenie powiatu słupskiego kształtowała się następująco:

### DYNAMIKA WSZCZĘĆ 7 KATEGORII PRZESTĘPSTW KRYMINALNYCH



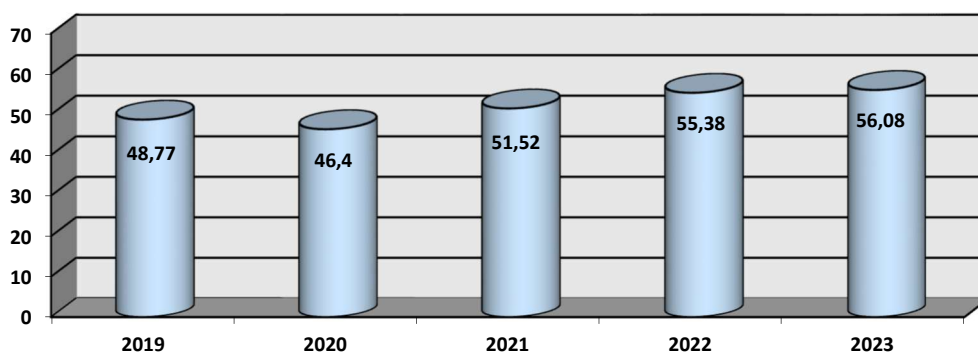
### Wykrywalność przestępstw w 7 kategoriach przestępstw kryminalnych:

garnizon słupski – **52,45%**,  
województwo pomorskie- 49,63%,  
średnia krajowa - 50,49%.

Poniżej przedstawiono trend dynamiki wszczęć przestępstw oraz wykrywalności w 7 kategoriach przestępstw na przestrzeni ostatnich pięciu lat w powiecie słupskim:

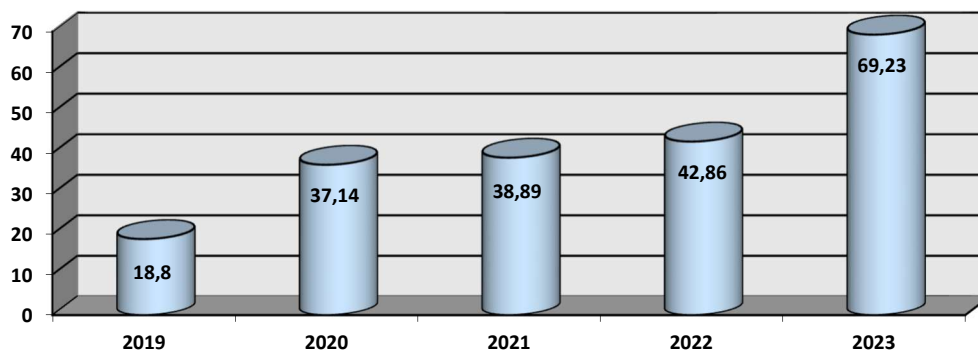
Kategorie przestępstw	Postępowania wszczęte					Dynamika %
	2019	2020	2021	2022	2023	2023/2022
Kradzież cudzej rzeczy	308	352	476	533	460	86,3%
Kradzież samochodu (dane garnizonu słupskiego)	37	42	22	20	16	80,00%
Kradzież z włamaniem	203	216	278	272	283	104,0%
Rozboje i kradzieże rozbójnicze (dane garnizonu słupskiego)	21	28	17	27	28	103,70%
Bójki i pobicia	19	16	7	12	10	83,33%
Uszczerbek na zdrowiu	30	22	21	30	35	116,66%
Uszkodzenia mienia	107	85	104	120	115	95,83%

### Wykrywalność w kategorii: "Kradzież cudzej rzeczy"



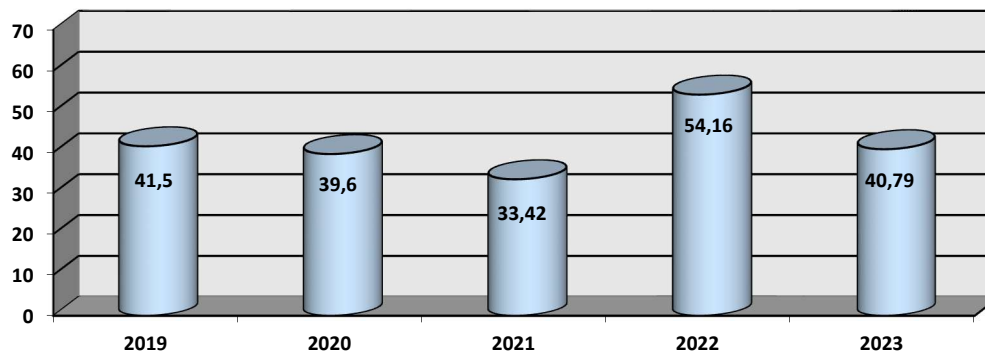
W 2023 roku wykrywalność tej kategorii wzrosła o 0,7% do poziomu 56,08% i jest znacznie wyższa od wykrywalności województwa pomorskiego, która wyniosła 45,01% i krajowej- 46,06%.

### Wykrywalność w kategorii: „Kradzież pojazdu”



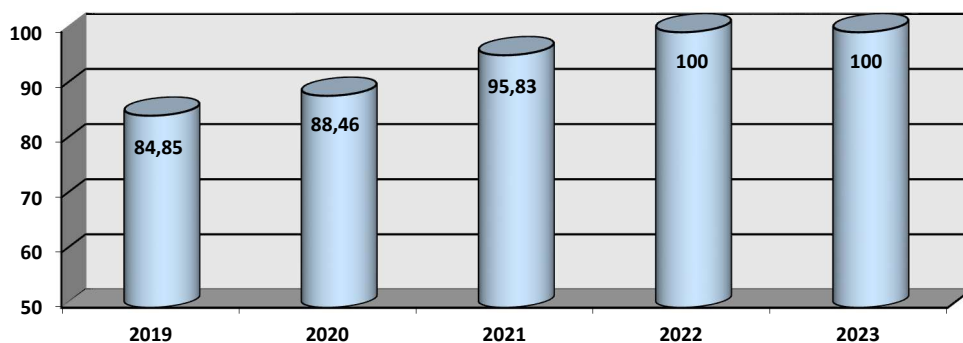
W 2023 roku wykrywalność tej kategorii wzrosła o 26,37% do poziomu 69,23% i jest znacznie wyższa od wykrywalności województwa pomorskiego, która wyniosła 18,86% i krajowej- 25,77%.

### Wykrywalność w kategorii: „Kradzież z włamaniem”



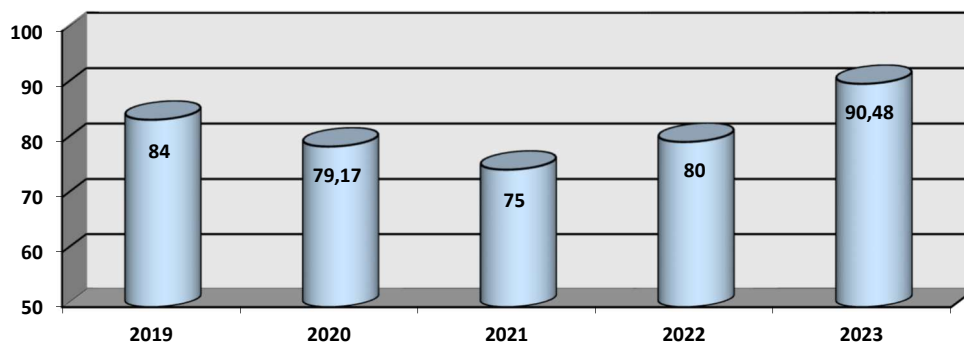
W 2023 roku wykrywalność tej kategorii spadła do poziomu 40,79% i jest znacznie niższa od wykrywalności województwa pomorskiego, która wyniosła 56,79% i krajowej- 54,91%.

### Wykrywalność w kategorii: „Rozboje i kradzieże rozbójnicze”



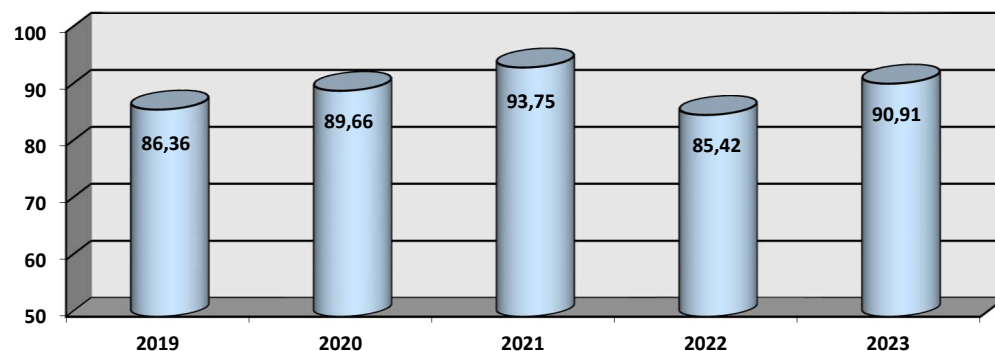
W 2023 roku wykrywalność tej kategorii utrzymana została na poziomie 100% i jest wyższa od wykrywalności województwa pomorskiego, która wyniosła 85,77% i krajowej- 85,15%.

### Wykrywalność w kategorii: „Bójka i pobicie”



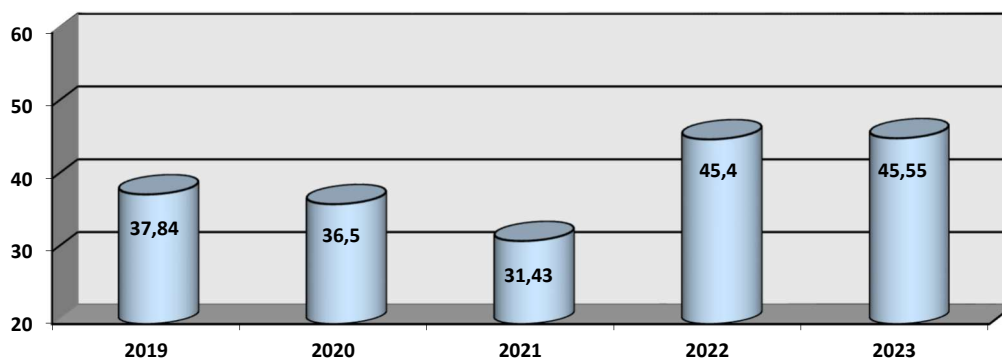
W 2023 roku wykrywalność tej kategorii wzrosła o 10,48% do poziomu 90,48% i jest wyższa od wykrywalności województwa pomorskiego, która wyniosła 81,69% i krajowej- 86,86%.

### Wykrywalność w kategorii: „Uszczerbek na zdrowiu”



W 2023 roku wykrywalność tej kategorii wzrosła do poziomu 90,91% i jest wyższa od wykrywalności województwa pomorskiego, która wyniosła 85,92% i krajowej- 89,93%.

### Wykrywalność w kategorii: „Uszkodzenie mienia”



W 2023 roku wykrywalność tej kategorii wzrosła o 0,15% do poziomu 45,55% i jest znacznie wyższa od wykrywalności województwa pomorskiego, która wyniosła 34,9% i krajowej-39,54%.

**Analizując powyższe dane należy wskazać, że osiągnięte wyniki tylko poza przestępstwami „kradzieży z włamaniem” są zdecydowanie wyższe niż w latach ubiegłych a także wyższe od średniej województwa pomorskiego i średniej krajowej.**

Pomimo spadku łącznej liczby przestępstw zarówno w powiecie jak i całym garnizonie słupskim odnotowano szereg bardzo poważnych przestępstw o największym ciężarze gatunkowym w tym przestępstw zabójstw, których w 2023 roku **odnotowano aż 7** (31 w całym województwie pomorskim). Stanowi to wzrost liczby tego typu przestępstw w stosunku do 2022 roku aż o 4.

Pamiętać należy również o bardzo trudnej sytuacji kadrowej występującej w garnizonie słupskim, która wzrosła aż do 38 na koniec 2023 roku. Zaś rzeczywisty wakat na 388 etatów policyjnych związany z długotrwałymi absencjami chorobowymi, szkoleniami i innymi nieobecnościami w tym wakatach **wynosi 67 co stanowi aż 17,26% stanu etatowego.**

W 2023 roku na terenie powiatu słupskiego odnotowanych zostało kilka zaginięć osób, których życie i zdrowie było realnie zagrożone. Najczęstszą przyczyną zaginięcia była chęć odebrania sobie życia. Zdarzenia te skutkowały bardzo dużym zaangażowaniem dużej liczby nie tylko funkcjonariuszy Policji ale także funkcjonariuszy zarówno zawodowej jak i ochotniczej Straży Pożarnej garnizonu słupskiego. Większość podjętych czynności zakończyła się sukcesem związanym z odnalezieniem osób zaginionych, które były przekazywane służbom medycznym a następnie członkom rodzin.

### III. PRZESTĘPCZOŚĆ NARKOTYKOWA

Dynamika przestępstw narkotykowych w powiecie słupskim liczbowo i procentowo przedstawia się następująco:

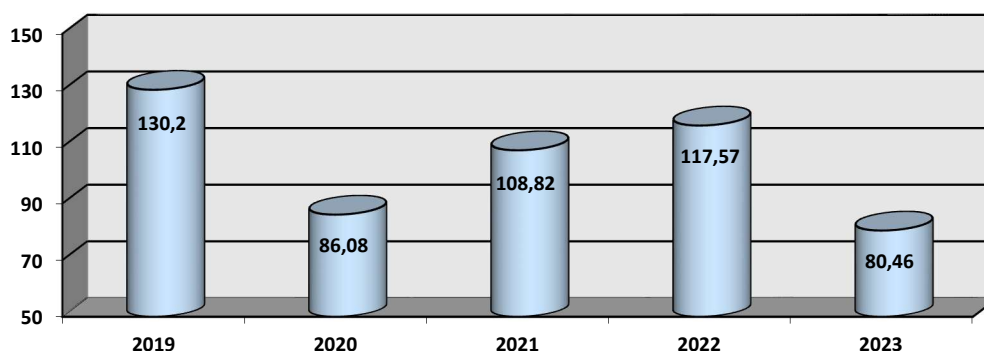
Liczba postępowań wszczętych						Dynamika %
	2019	2020	2021	2022	2023	2023/2022
Przestępstwa narkotykowe	60	38	43	115	33	28,69



Dynamika przestępstw narkotykowych w całym garnizonie słupskim liczbowo i procentowo przedstawia się następująco:

Liczba postępowań wszczętych					Dynamika %	
	2019	2020	2021	2022	2023	2023/2022
<b>Przestępstwa narkotykowe</b>	237	204	222	262	210	80,46

Dynamika % przestępstw narkotykowych w całym garnizonie słupskim:



Rodzaj i waga zabezpieczonych w 2023 roku środków odurzających i substancji psychotropowych:

Rodzaj środka odurzającego lub substancji psychotropowej		Ilość zabezpieczonych substancji i środków (w gramach)
Amfetamina		6408,5g
Haszysz		0,6g
Kokaina		31,7g
Marihuana		2869,9g
Ecstasy		116,65g
Nowe substancje psychoaktywne i środki zastępcze tzw. dopalacze	Mefedron	200,6g
	ALFA-PHiP	0,6g
	a-PVP (alfa-PVP)	633,2g
	3-CMC (klofedron)	40,4g
	4-CMC (klefedron)	556,7g
	3-MMC (metafedron)	675,5g
	Metedron (PMMC)	29,8g
	Ketamina	12,3g
	MDPHP	23,6g
<b>Łącznie</b>		<b>11600,05g</b>

Ponadto w 2023 roku na terenie podległym KMP w Słupsku zlikwidowano 7 upraw/plantacji konopi innych niż włókniste, zabezpieczając 54 sztuki krzewów konopi innych niż włókniste.

W 2023 roku sukcesami słujskich policjantów w walce z przestępczością narkotykową **na terenie miasta Słupska** były:

Funkcjonariusze Wydziału Kryminalnego Komendy Miejskiej Policji w Słupsku, na podstawie wykonywanych czynności operacyjno-rozpoznawczych, przy wykorzystaniu szeregu metod pracy operacyjnej w dniu 22.04.2023 r. w Słupsku przy ul. Lelewela zatrzymali Mariusza K., u którego w plecaku w toku przeszukania osoby i jej podręcznych przedmiotów ujawniono pakunek z zawartością około 1 kg substancji psychotropowej w postaci amfetaminy. W toku dalszych czynności w wyniku przeszukania miejsca zamieszkania Mariusza K. ujawniono i zabezpieczono znaczne ilości środków odurzających w postaci marihuany oraz substancji psychotropowych w postaci amfetaminy. Zabezpieczone narkotyki zostały przesłane do Laboratorium Kryminalistycznego KWP w Gdańsku celem przeważenia i poddania wstępnej ekspertyzie chemicznej. Finalnie okazało się, iż ujawniono i zabezpieczono **1082,37 grama netto** amfetaminy oraz **141,27 grama netto** marihuany. W toku wszczętego śledztwa **RSD-93/23** prokurator Prokuratury Rejonowej w Słupsku przedstawił Mariuszowi K. zarzuty wynikające z treści art. 56 ust. 1 i 3 oraz art. 62 ust. 2 ustawy o przeciwdziałaniu narkomanii oraz skierował wniosek do Sądu Rejonowego w Słupsku o zastosowanie środka zapobiegawczego w postaci tymczasowego aresztowania. W dniu 24.04.2023 r. sędzia Sądu Rejonowego w Słupsku przychylił się do wniosku Prokuratury Rejonowej w Słupsku i zastosował wobec Mariusza K. środek zapobiegawczy w postaci tymczasowego aresztowania na okres 3 miesięcy.

Funkcjonariusze Wydziału Kryminalnego Komendy Miejskiej Policji w Słupsku, na podstawie wykonywanych czynności operacyjno-rozpoznawczych, przy wykorzystaniu szeregu metod pracy operacyjnej w dniu 12.10.2023 r. w Słupsku przy ul. Lelewela zatrzymali Kamila Sz. w związku z posiadaniem w miejscu przebywania substancji psychotropowej w postaci amfetaminy. Zabezpieczone narkotyki zostały przesłane do Laboratorium Kryminalistycznego KWP w Gdańsku celem przeważenia i poddania wstępnej ekspertyzie chemicznej. Finalnie okazało się, iż ujawniono i zabezpieczono **265,97 gram netto amfetaminy**. W toku wszczętego śledztwa **RSD - 216/23** prokurator Prokuratury Rejonowej w Słupsku przedstawił Kamilowi Sz. zarzut wynikający z treści art. 62 ust. 2 Ustawy o Przeciwdziałaniu Narkomanii oraz zastosował środki zapobiegawcze w postaci poręczenia majątkowego w wysokości 2 tys. zł (dwa tysiące złotych), zakaz opuszczania kraju oraz dozoru Policji – 3 razy w tygodniu.

Funkcjonariusze Wydział Kryminalnego Komendy Miejskiej Policji w Słupsku, w związku z prowadzonymi czynnościami operacyjno – rozpoznawczymi ustalili sprawców włamania do domu jednorodzinne na terenie powiatu słujskiego. W toku dalszych czynności w dniu 07.12.2023 r. przy wsparciu Samodzielnego Pododdziału Konterrotystycznego Policji Komendy Wojewódzkiej Policji w Gdańsku, dokonano siłowego wejścia do mieszkania w Słupsku przy ul. Prusa i zatrzymania sprawców, gdzie następnie w toku czynności przeszukania pomieszczeń mieszkalnych, piwnicznych oraz garażu ujawniono przedmioty pochodzące z włamania oraz znaczne ilości środków odurzających w postaci amfetaminy w ilości 620 gram. Dokonano zatrzymania m.in. Andrzeja M. za posiadanie znacznych ilości środków odurzających W toku dalszych czynności w ramach prowadzonego śledztwa **RSD-247/23** w/wym. przedstawiono zarzut o czyn z **o czyn z art. 62 ust. 2 UoPN i inne**. W dniu 09.12.2023r. Andrzej M. został doprowadzony do Sądu Rejonowego w Słupsku z wnioskiem o zastosowanie środka zapobiegawczego w postaci tymczasowego aresztu do którego sąd się przychylił i zastosował tymczasowy areszt na okres 3 miesięcy.

#### IV. PRZESTĘPCZOŚĆ NIELETNICH

W 2023 roku na terenie miasta Słupska ujawniono wzrost przestępstw z udziałem nieletnich oraz liczby nieletnich podejrzanych o popełnienie przestępstw.

Usiłując przeciwdziałać przestępczości nieletnich słupscy policjanci realizują, przy współpracy dyrektorów oraz pedagogów placówek oświatowych programy profilaktyczne o różnorodnej tematyce poczynając od bezpiecznej drożde do szkoły a kończąc na odpowiedzialności karnej nieletnich. Niezmiernie ważnym jest aby przedstawiciele szkół współpracowali z policjantami i przekazywali uzyskane informacje w zakresie demoralizacji i przestępczości osób nieletnich. Należy przy tym pamiętać, że w 2022 roku zaczęła obowiązywać Ustawa z dnia 9 czerwca 2022 roku o wspieraniu i resocjalizacji nieletnich.

Kategoria przestępstw	Stwierdzone przestępstwa popełniane przez nieletnich		Podejrzani nieletni	
	2022	2023	2022	2023
<b>Ogółem</b>	47	52	29	52
<b>Narkotykowe</b>	12	12	11	9
<b>Drogowe</b>	0	0	0	0
<b>Gospodarcze</b>	24	0	4	0
<b>Kryminalne (w tym narkotykowe)</b>	23	51	25	50
<b>Kryminalne, m.in.:</b>	<b>2022</b>	<b>2023</b>	<b>2022</b>	<b>2023</b>
Bójka, pobicie	1	5	2	10
Kradzież cudzej rzeczy	0	7	0	6
Kradzież z włamaniem	1	2	1	3
Rozboje i kradzieże rozbójnicze	1	1	1	2
Kradzieże samochodu	0	0	0	0
Uszczerbek na zdrowiu	1	4	1	3
Uszkodzenie mienia	0	4	0	6

#### V. BEZPIECZEŃSTWO W RUCHU DROGOWYM

Bezpieczeństwo w ruchu drogowym na terenie Słupska w 2023 r., w porównaniu z rokiem 2022, przedstawia się następująco:

	LICZBA WYPADKÓW			LICZBA ZABITYCH			LICZBA RANNYCH			LICZBA KOLIZJI		
	2022	2023	Dynamika %	2022	2023	Dynamika %	2022	2023	Dynamika %	2022	2023	Dynamika %
<b>m. Słupsk</b>	78	78	100,00	2	3	150	88	91	103,41	1421	1420	99,93

Przyczyny zdarzeń drogowych na terenie Słupska w 2023 r. – wg rodzaju winy:

<b>Wina:</b>	<b>Liczba wypadków</b>	<b>Liczba zabitych</b>	<b>Liczba rannych</b>	<b>Liczba kolizji</b>
współwina uczestników ruchu	-	-	-	14
z innych przyczyn	1	-	1	100
z winy kierującego	72	3	84	1303
z winy pieszego	5	-	6	3
<b>Podsumowanie całkowite</b>	<b>78</b>	<b>3</b>	<b>91</b>	<b>1420</b>

Do zdarzeń drogowych, które miały miejsce na terenie Słupska w 2023 roku, z winy kierującego dochodziło najczęściej z następujących przyczyn:

<b>Zachowanie kierującego</b>	2023			
	<b>Liczba wypadków</b>	<b>Liczba zabitych</b>	<b>Liczba rannych</b>	<b>Liczba kolizji</b>
Inne przyczyny	1	-	1	16
Gwałtowne hamowanie	-	-	-	1
Niedostosowanie prędkości do warunków ruchu	8	-	10	40
Nieprawidłowe cofanie	-	-	-	181
Nieprawidłowe omijanie	-	-	-	223
Nieprawidłowe przejeżdżanie przejazdu dla rowerzystów	8	-	-	13
Nieprawidłowe skręcanie	-	-	-	16
Nieprawidłowe wymijanie	2	-	8	19
Nieprawidłowe wyprzedzanie	1	-	3	9
Nieprawidłowe zawracanie	-	-	-	1
Nieprawidłowe zmienianie pasa ruchu	2	-	2	188
Nieprzestrzeżenie znaków i innych sygnałów				
Niestosowanie się do sygnalizacji świetlnej	2	-	2	10
Nieustąpienie pierwszeństwa pieszemu na przejściu dla pieszych	21	2	19	8
Nieustąpienie pierwszeństwa pieszemu przy skręcaniu w drogę poprzeczną	-	-	-	-
Nieustąpienie pierwszeństwa pieszemu w innych okolicznościach	7	-	8	8
Nieustąpienie pierwszeństwa przejazdu	17	1	20	322
Niezachowanie bezp. odleg. między pojazdami	3	-	3	247
Zmęczenie zaśnięcie	-	-	-	1
<b>Podsumowanie całkowite</b>	<b>72</b>	<b>3</b>	<b>84</b>	<b>1303</b>

Do **zdarzeń drogowych**, które miały miejsce na terenie Słupska w **2023** roku, z winy pieszego dochodziło z następujących przyczyn:

	2023			
	Liczba wypadków	Liczba zabitych	Liczba rannych	Liczba kolizji
Zachowanie pieszego				
Inne przyczyny	1	0	2	1
Nieostrożne wejście na jezdnię: przed jadącym pojazdem	4	0	4	1
Nieostrożne wejście na jezdnię: zza pojazdu, przeszkody	0	0	0	1
<b>Podsumowanie całkowite</b>	<b>5</b>	<b>0</b>	<b>6</b>	<b>3</b>

*Statystyka WYPADKÓW zaistniałych na głównych ulicach Słupska w 2023 r. – ulice na których doszło do największej liczby wypadków.*

Ulica	Liczba wypadków
3-GO MAJA	9
SZCZECIŃSKA	6
LUTOSŁAWSKIEGO	5
GDAŃSKA	5
TUWIMA	5
KOŁŁATAJA	4
WOJSKA POLSKIEGO	4
BOHATERÓW WESTERPLATTE	3

*Statystyka RANNYCH w wypadkach na wybranych ulicach Słupska w 2023 r*

Ulica	Liczba rannych
3-GO MAJA	16
SZCZECIŃSKA	8
LUTOSŁAWSKIEGO	5
GDAŃSKA	7
TUWIMA	5
KOŁŁATAJA	4
WOJSKA POLSKIEGO	4
BOHATERÓW WESTERPLATTE	3
GANCARSKA	3
PRZEMYSŁOWA	3

Jak wskazują statystyki, w 2023 r. najczęściej do wypadków drogowych w Słupsku, dochodziło na Al. 3-go Maja, ul. Szczecińskiej, Lutosławskiego, Gdańskiej, Bohaterów Westerplatte, Tuwima, Kołłątaja, Wojska Polskiego.

*Porównanie ilości zdarzeń drogowych zaistniałych na terenie miasta Słupska w okresie ostatnich pięciu lat.*

<b>Rok</b>	<b>Liczba wypadków</b>	<b>Liczba zabitych</b>	<b>Liczba rannych</b>	<b>Liczba kolizji</b>
2019	55	2	56	1801
2020	57	2	58	1441
2021	70	3	72	1664
2022	78	2	88	1419
2023	78	3	91	1420
<b>Podsumowanie całkowite</b>	<b>338</b>	<b>12</b>	<b>365</b>	<b>7745</b>

## **OCENA STANU BEZPIECZEŃSTWA RUCHU DROGOWEGO NA TERENIE MIASTA SŁUPSKA – BEZPIECZEŃSTWO PIESZYCH**

*Zestawienie liczby zdarzeń drogowych z udziałem pieszych w latach 2022-2023.*

<b>MIASTO SŁUPSK</b>	<b>LICZBA WYPADKÓW</b>		<b>LICZBA ZABITYCH</b>		<b>LICZBA RANNYCH</b>	
	2022	2023	2022	2023	2022	2023
<b>OGÓLEM:</b>	<b>34</b>	<b>34</b>	<b>2</b>	<b>2</b>	<b>34</b>	<b>34</b>

Liczba wypadków drogowych z udziałem pieszych na terenie m. Słupska nie zmieniła się w porównaniu do roku 2022 r.

*Zestawienie liczby zdarzeń drogowych z udziałem pieszych w 2023 r. z uwzględnieniem winy uczestnika ruchu drogowego.*

<b>Wina</b>	<b>Liczba wypadków</b>	<b>Liczba zabitych</b>	<b>Liczba rannych</b>
z innych przyczyn	1	-	1
z winy kierującego	28	2	27
z winy pieszego	5	-	6
<b>Podsumowanie całkowite</b>	<b>34</b>	<b>2</b>	<b>34</b>

*Zestawienie liczby zdarzeń drogowych z udziałem pieszych w 2023 r. uwzględniające winę kierującego oraz przyczynę.*

<b>Zachowanie kierującego</b>	<b>Liczba wypadków</b>	<b>Liczba zabitych</b>	<b>Liczba rannych</b>
Nieustąpienie pierwszeństwa pieszemu na przejściu dla pieszych	21	2	19
Nieustąpienie pierwszeństwa pieszemu w innych okolicznościach	7	0	8
<b>Podsumowanie całkowite</b>	<b>28</b>	<b>2</b>	<b>27</b>

*Zestawienie określające liczbę wypadków drogowych z udziałem pieszych na poszczególnych ulicach miasta.*

Ulica	Liczba wypadków	Liczba zabitych	Liczba rannych
3-GO MAJA	3	-	4
SZCZECIŃSKA	2	-	2
LUTOSŁAWSKIEGO	2	-	2
GDAŃSKA	2	-	2
TUWIMA	2	-	2
KOŁŁĄTAJA	3	-	3
WOJSKA POLSKIEGO	2	-	2
PRZEMYSŁOWA	2	-	2

Należy zauważyć, że w 2023 roku liczba wypadków z udziałem pieszych utrzymała się na tym samym poziomie co w 2022 r., co oznacza, że stan bezpieczeństwa pieszych utrzymał się na tym samym poziomie.

Jak wskazują statystyki, w 2023 r. najczęściej do wypadków drogowych z udziałem pieszych dochodziło przy Al.-3-go Maja, ul. Wojska Polskiego, Szczecińskiej, Lutosławskiego, Gdańskiej. Są to ulice o największym natężeniu ruchu pieszych oraz pojazdów. Najczęściej do zdarzeń z udziałem pieszych dochodziło z winy kierujących. Główną przyczyną było nieustąpienie pierwszeństwa na przejściu dla pieszych. Należy zwrócić uwagę, że podczas zdarzeń z pieszymi winę głównie ponosili kierujący, jednak w przypadku godzin wieczorowych często przywoływane jest niedostrzeżenie pieszego.

W aspekcie bezpieczeństwa pieszych pozytywnie należy ocenić montaż nad przejściami dla pieszych kolejnych lamp *doświetleniowych, separatorów przed przejściami dla pieszych przy ul. Sobieskiego, Wolności*. Kierowcy oraz piesi doceniają tę zmianę, w szczególności w okresie jesienno-zimowym, kiedy zmrok zapada już po godzinie 16-tej i warunki pogodowe znacznie się pogarszają.

Nadal jednak na terenie miasta pozostaje wiele przejść, na których należy poprawić bezpieczeństwo. Jako niebezpieczne należy wskazać przejście dla pieszych przy skrzyżowaniu ul. Lutosławskiego z ul. Jaracza, a także przejścia przy ul. Prostej, Kaszubskiej ze Sportową i Owocową.

Kolejny problem to znajdujące się w skrajni jezdni drzewa, które w bezpośrednim sąsiedztwie przejść dla pieszych stanowią przysłonę dla osób oczekujących na przejście przez jezdnię i nie pozwalają odpowiednio wcześniej dostrzec pieszego. Taką sytuację mamy na:

- ul. Mierosławskiego
- ul. Sienkiewicza - przejścia przy parku,
- Alei 3-go Maja - droga na Bierkowo.

Nierozwiązany pozostał także problem doświetlenia przejść dla pieszych:

- przy skrzyżowaniu ul. Kaszubskiej z ul. Sportową,
- na ul. Kościuszki,
- przed skrzyżowaniem ul. Portowej z ul. Handlową,

Pozytywne zmiany w aspekcie bezpieczeństwa ruchu pieszych przynoszą prace komisji badającej przyczyny wypadków drogowych ze skutkiem śmiertelnym. W skład komisji wchodzi najczęściej osoba z kierownictwa komórki ruchu drogowego oraz przedstawiciel Zarządu Infrastruktury Miejskiej w Słupsku. Zadaniem zespołu jest za każdym razem sprawdzenie infrastruktury drogowej w miejscu wypadku i ewentualne zaproponowanie zmian, które mogłyby poprawić bezpieczeństwo w przyszłości. Przykładem pozytywnych zmian, które

znacząco poprawiły bezpieczeństwo ruchu drogowego są: separatory ruchu zamontowane przed przejściami dla pieszych przy ul. Sobieskiego oraz ul. 11-go Listopada, czy zmiana godzin pracy oświetlenia ulicznego.

Niezbędne jest również stałe zaangażowanie Policji we wszelkie inicjatywy mogące poprawić stan bezpieczeństwa drogowego w mieście.

W tym celu funkcjonariusze KMP w Słupsku podejmowali liczne działania tj.: przeprowadzili łącznie **28388** czynności kontrolnych w ruchu drogowym, zastosowali **19715** środków prawnych, w tym nałożyli **13278** mandatów na uczestników ruchu drogowego, dokonali **38709** badań na zawartość alkoholu lub podobnie działającego środka.

W wyniku badań ujawniono **278** kierujących prowadzących pojazd w stanie nietrzeźwości, zatrzymano **390** praw jazdy.



## WNIOSKI

Należy kontynuować politykę *zero tolerancji* w stosunku do kierowców popełniających wykroczenia, w szczególności wykroczenia wobec pieszych popełniane w rejonie oznakowanych przejść dla pieszych (stosowanie fakultatywnego zatrzymywania praw jazdy).

Doświetlenie dodatkowymi lampami przejść dla pieszych oraz **wdrożenie innowacyjnych rozwiązań, polegających na aktywnym doświetleniu przejść wzbudzonym przez uczestników ruchu** w znacznej mierze będzie miało wpływ na bezpieczeństwo pieszych.

Ponadto, dążenie, w miarę możliwości do odseparowania ruchu pieszego od ruchu pojazdów, aktywne prowadzenie kampanii profilaktycznych zachęcające do noszenia elementów odblaskowych, kontynuowanie działań mających na celu wyeliminowanie z ruchu jak największej liczby kierowców znajdujących się pod wpływem alkoholu lub środków odurzających są istotnymi czynnikami, które pozwolą na zmniejszenie zdarzeń z pieszymi uczestnikami ruchu drogowego.



## VI. WYKROCZENIA

Ogółem w 2023 r. na terenie miasta Słupska policjanci ujawnili 10551 wykroczeń.

Dane przedstawione w tabeli obejmują łącznie mandaty, wnioski o ukaranie, pouczenia oraz wnioski o odstąpienie od skierowania wniosku o ukaranie.

*Zestawienie popełnianych wykroczeń na terenie Słupska.*

<b>Słupsk</b>		<b>2022</b>	<b>2023</b>
Ogółem wszystkie wykroczenia:		17750	10551
w tym przeciwko	porządkowi i spokojowi publicznemu	768	623
	obyczajności publicznej	1764	1988
	urządzeniom użytku publicznego	1661	905
	przepisom „Ustawy o wychowaniu w trzeźwości”	1756	1297

*Dane dotyczące represji porządkowej obejmują wykroczenia z rozdziałów VIII, XIV, XVI i XVII Kodeksu wykroczeń, tj. wykroczenia przeciwko porządkowi i spokojowi publicznemu, mieniu, przeciwko obyczajności publicznej oraz urządzeniom użytku publicznego oraz wykroczenia drogowe. Łącznie z wykroczeniami przeciwko Ustawie o wychowaniu w trzeźwości i przeciwdziałaniu alkoholizmowi najwierniej obrazują stan bezpieczeństwa publicznego.*

Zauważyć należy, że zwiększyła się liczba ujawnionych wykroczeń w kategorii przeciwko obyczajności publicznej o 224 wykroczenia, zmniejszyła się natomiast w kategorii: przeciwko urządzeniom użytku publicznego o 756 wykroczeń, przeciwko przepisom Ustawy o wychowaniu w trzeźwości i przeciwdziałaniu alkoholizmowi - o 459 wykroczeń oraz porządkowi i spokojowi publicznemu – o 145 wykroczeń.

## VII. WSPÓŁPRACA Z INNYMI PODMIOTAMI

Na stan bezpieczeństwa publicznego, a przede wszystkim na subiektywne poczucie bezpieczeństwa przez społeczność lokalną, istotny wpływ ma ilość patroli pełniących służbę zewnętrzną. Aby zapewnić jak największą liczbę służb tworzone były wspólne patrole funkcjonariuszy Komendy Miejskiej Policji w Słupsku z innymi instytucjami stojącymi na straży porządku prawnego na terenie Miasta Słupska i powiatu słupskiego.

*Zestawienie służb ośmiogodzinnych zrealizowanych na terenie działania Komendy Miejskiej Policji w Słupsku wspólnie z innymi podmiotami.*

<b>Podmiot</b>	<b>2023</b>
<i>Straż Miejska/Gminna</i>	274
<i>Siły Zbrojne</i>	6
<i>Straż Ochrony Kolei</i>	0
<i>Straż Graniczna</i>	0
<i>Straż Leśna/Łowiecka/Rybacka</i>	72
<i>Inne służby</i>	35
<i>Szkoła Policji w Słupsku</i>	249
<b>SUMA</b>	<b>639</b>

Największą ilość służb Policja zrealizowała przy współpracy Straży Miejskiej/Gminnej oraz Szkoły Policji w Słupsku.

Łącznie Szkoła Policji w Słupsku skierowała na praktyki zawodowe 249 słuchaczy, którzy odbyli służby na terenie Słupska oraz Ustki. **Pozwoliło to na zwiększenie liczby policjantów patrolujących bulwary nad Słupią, które w okresie wiosenno - letnim cieszyły się zwiększonym zainteresowaniem mieszkańców.**

## VIII. PATOLOGIE SPOŁECZNE

W tym rozdziale zaprezentowano dane liczbowe charakteryzujące problem przemocy domowej i nadużywania alkoholu.

	2023*			2022*		
	Razem miasto	Razem powiat	Ogółem	Razem miasto	Razem powiat	Ogółem
<b>Liczba interwencji zakończonych NK</b>	140	132	272	125	123	248
<b>Interwencje - miasto</b>	121	23	144	105	19	124
<b>Interwencje - wieś</b>	19	109	128	20	104	124
<b>Liczba pokrzywdzonych ogółem</b>	145	151	296	127	130	257
<b>kobiet</b>	111	111	222	112	101	213
<b>mężczyzn</b>	14	14	28	7	16	23
<b>maloletni</b>	20	26	46	8	13	21
<b>Liczba sprawców przemocy domowej:</b>	140	133	273	125	123	248
<b>kobiet</b>	14	11	25	12	9	21
<b>mężczyzn</b>	126	122	248	113	114	227
<b>Liczba sprawców pod wpływem alkoholu:</b>	29	78	107	22	90	112
<b>kobiety</b>	0	3	3	0	3	3
<b>mężczyźni</b>	29	75	104	22	87	109
<b>Przewiezionych do Izby Wyrzeźwień:</b>	6	1	7	6	4	10
<b>kobiety</b>	0	0	0	0	0	0
<b>mężczyźni</b>	6	1	7	6	4	10
<b>Przewiezionych do PPdOZ do wytrzeźwienia:</b>	12	12	24	16	20	36
<b>kobiety</b>	0	0	0	0	1	1
<b>mężczyźni</b>	12	12	24	16	19	35

\*Dane statystyczne generowane w systemie *SESPol*. Dotyczą miasta Słupska i gminy Słupsk, która terytorialnie podlega pod Komisariat Policji II w Słupsku

Z analiz przeprowadzonych przez *Komendę Miejską Policji w Słupsku* za rok 2023 wynika, iż funkcjonariusze policji podczas interwencji domowych w Słupsku sporządzili **140 Niebieskich Kart** (w 2022r.- **125**). Odnotowano wzrost liczby sporządzonych Niebieskich Kart o **15**.

W przeważającej części przypadków osobami, wobec których istniało podejrzenie, że stosują przemoc domową byli mężczyźni (**126 osób**), w **14** przypadkach były to kobiety (w 2022 było to **12** kobiet).

Jedną z przyczyn do podjęcia przez Policję interwencji jest nadużywanie alkoholu. Szczególnie dotyczy to interwencji domowych, gdzie osoba awanturująca się swoim zachowaniem stwarza zagrożenie dla siebie i innych domowników, niejednokrotnie stosując wobec nich przemoc. Sprawcami awantur w **29** przypadkach były osoby nietrzeźwe (w 2022 r. były to **22** osoby), **6** osób wymagało doprowadzenia do *OPONIB*, **12** osób

przewieziono do *Policyjnego Pomieszczenia dla Osób Zatrzymanych w Słupsku* (do wytrzeźwienia).

Z uwagi na zmianę przepisów, w tym ustawy o przeciwdziałaniu przemocy w rodzinie oraz uprawnienia Policji do wydania nakazu natychmiastowego opuszczenia wspólnie zajmowanego mieszkania i jego bezpośredniego otoczenia i zakazu zbliżania się do mieszkania i jego bezpośredniego otoczenia, zakazu kontaktowania z osobą doznająca przemocy, zakazu zbliżania do osoby doznającej przemocy oraz zakazu wstępu, w 2023 r. kontynuowano wewnętrzne szkolenia dla policjantów z problematyki przemocy w rodzinie. Łącznie podczas 8 szkoleń przeszkolono 175 funkcjonariuszy, którzy w swojej pracy mogą mieć do czynienia z osobami doznającymi przemocy domowej.

W celu ochrony osób doznających przemocy domowej w 2023 roku wobec 39 osób (17 miasto Słupsk, 22 powiat słupski) podejrzanych o stosowanie przemocy domowej policjanci wydali nakaz natychmiastowego opuszczenia mieszkania i jego bezpośredniego otoczenia oraz zakaz zbliżania się do mieszkania i jego bezpośredniego otoczenia. W zależności od sytuacji rodzinnej i stwarzanego przez sprawcę zagrożenia zakaz i nakaz łączone były z zakazem kontaktowania się, zakazem zbliżania i zakazem wstępu.

### ***Bezdomność i żebractwo***

Komenda Miejska Policji w Słupsku na bieżąco realizuje zadania dotyczące zjawiska żebractwa i bezdomności. W tym celu policjanci z Zespołu Nieletnich i Patologii Wydziału Prewencji KMP w Słupsku współpracują ze Streetworkerami Stowarzyszenia Horyzont oraz Zespołem ds. Osób Bezdomnych z Miejskiego Ośrodka Pomocy Rodzinie w Słupsku działającym na rzecz wychodzenia z bezdomności. Przez cały rok z pracownikami MOPR i streetworkerami wymieniane są różnego rodzaju doświadczenia oraz informacje mające na celu poszerzenie bądź aktualizację wiedzy na temat możliwości udzielenia pomocy oraz miejsc pobytu osób bezdomnych. Efektem tych działań jest stale aktualizowany wykaz miejsc, w których na terenie Słupska przebywają osoby bezdomne.

Policjanci posiadają również aktualne informacje na temat placówek udzielających pomocy osobom bezdomnym w zakresie schronienia i wyżywienia.

KMP w Słupsku w 2023 r. prowadziła działania „Patologie” ukierunkowane m.in. na aktualizowanie miejsc przebywania osób bezdomnych, w szczególności w porze nocnej oraz na zwalczanie zjawiska żebractwa. Podczas odpraw do służby policjantom przypominane są zadania dotyczące ujawniania i właściwego reagowania na przypadki podejrzenia żebractwa. Służby policjantów planowane są także ze streetworkerami i pracownikami MOPR. W 2023 r. odbyło się 17 takich służb.

Słupscy policjanci na bieżąco monitorują skalę bezdomności i żebractwa poprzez m.in. aplikację **Krajowa Mapa Zagrożeń Bezpieczeństwa**, która niezmiennie od czasu opracowania przez Policję cieszy się dużym zainteresowaniem wśród mieszkańców Słupska. W sposób możliwie szybki przeprowadzana jest weryfikacja zgłoszeń w kategoriach „Osoba bezdomna wymagająca pomocy” oraz „Żebractwo”. W przypadku potwierdzenia zagrożenia – informacja o miejscu pobytu osoby w warunkach zagrażających jej życiu i zdrowiu przekazywana jest pracownikom MOPR zajmującym się pomocą osobom bezdomnym, nieporadnym życiowo.

Korzyściami wynikającymi z funkcjonowania *KMZB* jest przede wszystkim możliwość anonimowego zgłoszenia zagrożeń, które wpływają negatywnie na poczucie bezpieczeństwa mieszkańców. Zauważyć należy, że zgłaszający z terenu miasta Słupska coraz częściej korzystali z dodatkowych opcji aplikacji *KMZB* jakimi są: możliwość wprowadzenia opisu zagrożenia oraz zdjęć.

W wyniku działania *Krajowej Mapy Zagrożeń Bezpieczeństwa* na terenie Słupska w 2023 roku zarejestrowano łącznie we wszystkich kategoriach 6183 zgłoszenia, w tym 14 w kategorii *Osoba bezdomna wymagająca pomocy*.

Przez cały okres zimowy w mediach lokalnych oraz poprzez komunikaty zamieszczane na stronie internetowej słupskiej Policji rozpowszechniane są informacje mające na celu uświadomienie możliwości i potrzeby sygnalizowania poszczególnych przypadków bezdomności oraz uwrażliwienie społeczności lokalnej na niebezpieczne skutki działania niskich temperatur.

### **Analiza umieszczeń osób zatrzymanych i doprowadzonych w celu wytrzeźwienia w Pomieszczeniu dla Osób Zatrzymanych (PdOZ) Wydziału Prewencji KMP w Słupsku w 2023 roku.**

*Ilość umieszczeń osób do wytrzeźwienia w 2023 r. z terenu miasta Słupska i gmin powiatu słupskiego pod względem miejsca zamieszkania.*

Miasto / Gmina	m. Słupsk	Gmina Słupsk	Kępice	Głównyzyce	Dannica	Dębica Kaszubska	Kobylnica	Smoldzino	Potęgowo	m. Ustka	Gmina Ustka	Gmina Trzebielino	Inne	<b>RAZEM</b>
PdOZ KMP w Słupsku	33	17	27	3	17	32	5	8	17	14	8	-	3	184

W 2023 r. w *PdOZ WP KMP w Słupsku* przebywało łącznie **1058** osób, z czego **184** osoby tj. 17,39%, doprowadzonych zostało do wytrzeźwienia w tym 152 mężczyzn i 32 kobiet (w roku 2022 – przebywało w *PdOZ* 1138 osób, z czego 289 osób doprowadzono do wytrzeźwienia).

W porównaniu z rokiem ubiegłym, w 2023 r. w *PdOZ* umieszczono łącznie o **80** osób mniej.

W 2023 r. w *OPONiB w Słupsku* przebywało łącznie 1939 osób do wytrzeźwienia (1654 mężczyzn, 284 kobiety oraz 1 nieletni chłopiec).

Policja umieściła do wytrzeźwienia w *OPONiB w Słupsku* w 2023 r. łącznie **1805** osób (93,08%), natomiast Straż Miejska umieściła **134** osób (6,9%).

Wśród osób umieszczanych do wytrzeźwienia w *OPONiB* **dominowali mieszkańcy Słupska - 1356 osób**, w tym **690** stanowiły osoby bezdomne (wielokrotnie te same).

Z innych miejscowości (przeważnie mieszkańcy okolicznych gmin) doprowadzono łącznie **583** osoby (*na podstawie uzyskanych danych z OPONiB*).

Spośród osób doprowadzonych w celu wytrzeźwienia do *PdOZ KMP w Słupsku* – 80,43% stanowili mieszkańcy gmin z powiatu słupskiego. Najwięcej doprowadzonych do wytrzeźwienia osób pochodziło z gminy Dębica Kaszubska (32 osoby), z gminy Kępice (27 osób), z gminy Potęgowo, Dannica i z gminy Słupsk (po 17 osób), z miasta Ustka (14 osób), z gminy Smoldzino i z gminy Ustka (po 8 osób), z gminy Kobylnica (5 osób i z gminy Głównyzyce (3 osoby). Spoza terenu Słupska z innych gmin - do wytrzeźwienia doprowadzono 3 osoby.

Ze Słupska, do *PdOZ* w celu wytrzeźwienia doprowadzono 33 osoby (17,93%).

Powyższe wynika z faktu, że część gmin powiatu słupskiego nie podpisała umów z *OPONiB* na doprowadzenie mieszkańców do wytrzeźwienia w tej placówce.

Należy podkreślić, że sytuacja taka pod względem racjonalnego wykorzystania w służbie sił patrolowych **jest bardzo niekorzystna**. Doprowadzenie nietrzeźwych do

pomieszczeń policyjnych jest znacznie bardziej czasochłonne. Decyduje o tym każdorazowa konieczność przeprowadzenia badania lekarskiego, na które trzeba oczekiwać w placówkach publicznej służby zdrowia. Policjanci zajęci czasochłonną procedurą związaną z umieszczeniem nietrzeźwego w *PdOZ* nie realizują w tym czasie swoich zadań interwencyjno – patrolowych.

## **IX. BEZPIECZEŃSTWO IMPREZ MASOWYCH I INNE DZIAŁANIA PREWENCYJNE**

W 2023 roku funkcjonariusze *KMP w Słupsku* uczestniczyli w szeregu zabezpieczeń imprez masowych, artystyczno – rozrywkowych i sportowych, które organizowane były na terenie miasta Słupska.

Było to 26 masowych imprez sportowych, m. in.: *Turniej koszykówki o Puchar Prezydenta Miasta Słupska, Puchar Polski w tańcach standardowych i latynoamerykańskich - Memorial Elżbiety Zięciak* oraz mecze w ramach rozgrywek *Orlen Basket Ligi*.

Dodatkowo odbyło się dziewięć imprez artystyczno – rozrywkowych: *Koncert OKI, Prime Orchestra – Rock Sympho Show, Hip-Hop Fest – Słupsk 2023, Retro Festival, Mateusz Socha – Panie Mateuszu, Polska Noc kabaretowa 2023, Juwenalia 2023, Koncert Zespołu Bajm, Roztańczony Sylwester w Hali Gryfia*.

Ponadto zabezpieczano uroczystości organizowane na terenie miasta Słupska związane z *25 Rocznicą śmierci Przemysława Czai*.

Łącznie do zabezpieczeń imprez masowych w 2023 roku skierowano ponad 500 funkcjonariuszy. Obok wymienionych imprez słupscy policjanci zabezpieczali także mecze piłki nożnej *Gryfa Słupsk* (które nie mają statusu imprez masowych) oraz przejazdy kibiców (transportem drogowym i kolejowym) przez teren Słupska i powiatu słupskiego, a także różnego rodzaju imprezy plenerowe takie jak pikniki i festyny odbywające się na terenie Miasta Słupska.

W 2023 roku, w trakcie imprez masowych odnotowano jedno zdarzenie wymagające prowadzenia czynności wyjaśniających oraz odnotowano jedno przestępstwo.

Dodatkowo funkcjonariusze *KMP w Słupsku* i jednostek podległych w ramach zadań doraźnych do służby uczestniczyli w zabezpieczeniu 35 zgromadzeń. Jednym z nich było zgromadzenie w dniu 3 czerwca 2023 zorganizowane przez społeczność LGBTQ+. W ramach zgromadzenia odbył się przemarsz przez ścisłe centrum Miasta Słupska tj. Szarych Szeregów Kilińskiego, Sienkiewicza, Tuwima, Pl. Zwycięstwa, Jana Pawła II, Zamkowa, Jagiełły, i Anny Łajming. Porządku i bezpieczeństwa publicznego w tym dniu pilnowało łącznie ponad 160 policjantów.

Podczas zabezpieczenia zgromadzeń funkcjonariusze *KMP w Słupsku* nie stosowali środków przymusu bezpośredniego, nie poniesiono strat w mieniu, nikt też nie odniósł obrażeń. Policjanci odnotowali trzy zdarzenia wymagające prowadzenia czynności wyjaśniających.

Do zabezpieczania wszystkich zgromadzeń skierowano łącznie ponad 500 funkcjonariuszy.

## **X. DZIAŁALNOŚĆ PROFILAKTYCZNA I EDUKACYJNA, PROGRAMY PREWENCYJNE**

W 2023 roku w Słupsku przeprowadzono szereg działań profilaktycznych i edukacyjnych skierowanych do dzieci i młodzieży, a także do osób dorosłych i seniorów. Funkcjonariusze *Komendy Miejskiej Policji w Słupsku* dotarli do dużego grona odbiorców, przez co mogli efektywnie realizować programy i projekty prewencyjne, a także akcje profilaktyczne.

- **Ruch drogowy**

W 2023 roku przeprowadzono działania mające na celu poprawę bezpieczeństwa uczestników ruchu drogowego, poprzez spotkania z dziećmi, młodzieżą i dorosłymi, realizację programów prewencyjnych oraz organizację akcji profilaktycznych:

**„Na drodze – patrz i słuchaj”**

Krajowy program działań profilaktycznych z zakresu ruchu drogowego. Celem programu było uświadamianie i przypominanie o konieczności przestrzegania przepisów ruchu drogowego w połączeniu z obserwacją drogi. Program zwracał również uwagę na potrzebę zachowania ostrożności, a w sytuacjach które tego wymagają, szczególnej ostrożności przez uczestników ruchu drogowego. W ramach realizacji programu funkcjonariusze prowadzili spotkania informacyjne oraz pogadanki z uczestnikami ruchu drogowego.

**„Jednoślądem bezpiecznie do celu”**

Krajowy program działań profilaktycznych z zakresu ruchu drogowego skierowany do kierujących motocyklami, motorowerami, rowerami i hulajnogami elektrycznymi. Jego celem było przypominanie i uświadamianie kierujących jednoślądami o tym, że są niechronionymi uczestnikami ruchu drogowego. Zwrócono uwagę na zagrożenia, jakie dotyczą tego rodzaju kierujących. Promowano również właściwe postawy kierujących jednoślądami wobec innych uczestników ruchu. Skupiono się również na przypominaniu aktualnych zasad obowiązujących w ruchu drogowym.

**„Bezpieczna droga do szkoły”**

Krajowy program działań profilaktycznych z zakresu ruchu drogowego, skierowany w głównej mierze do dzieci rozpoczynających okres nauki szkolnej. Jego celem było promowanie zasad bezpiecznego uczestnictwa w ruchu drogowym. W trakcie spotkań wykorzystywano Mobilne Miasteczko Ruchu Drogowego. Podczas realizacji programu funkcjonariusze przeprowadzili 96 spotkań, w których uczestniczył 2167 uczniów. Działania skierowano również do kierujących, celem uświadomienia zagrożeń wynikających z nieprzestrzegania przepisów RD oraz konieczności zachowania szczególnej ostrożności w rejonie szkół. Do promocji ww. zagadnień wykorzystano lokalne media. Ponadto w ramach działań słupscy policjanci przekazali uczniom klas I szkół podstawowych na terenie miasta odbłaski.





### „Świeć przykładem”

Krajowy program działań profilaktycznych z zakresu ruchu drogowego. Skierowany został do pieszych uczestników ruchu drogowego, ze szczególnym uwzględnieniem osób starszych. Jego celem było przypomnienie o potrzebie korzystania z elementów odblaskowych oraz noszenie ich w sposób widoczny dla innych uczestników ruchu drogowego. Oprócz spotkań edukacyjno-profilaktycznych podczas eventów przeprowadzono akcje polegające na rozpowszechnianiu elementów odblaskowych wśród uczestników ruchu drogowego.



- **Bezpieczeństwo dzieci i młodzieży (przemoc rówieśnicza)**

Funkcjonariusze Komendy Miejskiej Policji w Słupsku przeprowadzili szereg spotkań, których celem było ograniczenie przemocy rówieśniczej w szkołach, zapobieganie negatywnym przejawom emocji, kształtowanie kultury, charakteru i właściwych postaw w działaniu, kształtowanie nawyków etycznego postępowania w życiu oraz podniesienie świadomości prawnej. Spotkania skierowane były do uczniów szkół podstawowych, ponadpodstawowych, pedagogów oraz wychowanków różnego rodzaju placówek socjalizacyjnych. Dotyczyły one zarówno odpowiedzialności prawnej osób nieletnich, jak również hejtu, mowy nienawiści czy przestępstw popełnianych z nienawiści. Omawiano rodzaje cyberprzemocy, jej wpływ na zachowanie ofiary i otoczenia a także konsekwencje prawne z tym związane. Funkcjonariusze Komendy Miejskiej Policji w Słupsku przeprowadzili w tym obszarze łącznie 119 spotkań, w których uczestniczyło blisko 2900 osób. Funkcjonariusze wykorzystywali podczas spotkań spot profilaktyczny oraz filmy edukacyjne.



- **Patologie społeczne**

Funkcjonariusze Komendy Miejskiej Policji w Słupsku w obszarze uzależnień przeprowadzili w szkołach liczne spotkania, na których omawiane były tematy dot. uzależnień od alkoholu, narkotyków i nowych narkotyków. Spotkania skierowane były przede wszystkim do dzieci, młodzieży, oraz pedagogów szkolnych. Ich celem było rozwijanie świadomości konsekwencji, w tym konsekwencji prawnych posiadania i zażywania narkotyków oraz spożywania alkoholu a także promowanie umiejętności podejmowania świadomych decyzji. Udział w takich spotkaniach wzięło blisko 500 osób.

Słupscy policjanci w zakresie profilaktyki i zapobiegania problemom alkoholowym ściśle współpracowali z instytucjami pomocowymi z regionu słupskiego. Funkcjonariusze brali udział w organizacji eventów profilaktycznych wynikających z Miejskiego Programu Profilaktyki i Rozwiązywania Problemów Uzależnień na rok 2023 tworząc stoiska edukacyjno-profilaktyczne m.in. podczas Runmagedon Fun, XV Igrzysk Kuratorskich Okręgu Słupskiego czy Słupskiego Biegu Niepodległości 2023. Celem tego typu działań było zwiększenie świadomości społecznej w zakresie szkodliwości środków psychoaktywnych oraz uzależnień behawioralnych a także konsekwencji ich zażywania.



- **Bezpieczeństwo osób starszych (oszustwa, przemoc)**

Kwestia bezpieczeństwa osób starszych realizowana była poprzez zastosowanie różnych form działań oddziaływania profilaktycznego. Słupscy policjanci prowadzili szereg spotkań edukacyjno-profilaktyczne dla seniorów w klubach seniora, klubach osiedlowych, spółdzielniach mieszkaniowych, bibliotekach, ośrodkach kultury, salach parafialnych itp. Podczas spotkań poruszano tematykę metod oszustw tzw. „na wnuczka” i „na policjanta”, wyłudzenia mieszkań, kieszonkowców, przemocy domowej oraz zagrożeń w sieci Internet wykorzystując przy tym ulotki informacyjne. Ponadto funkcjonariusze Komendy Miejskiej Policji w Słupsku zapraszani byli do udziału w Sesjach Rady Seniorów, co pozwoliło na jeszcze lepsze zdiagnozowanie potrzeb osób starszych. Przeprowadzono również działania informacyjne ukierunkowane na bezpieczeństwo seniorów poprzez dystrybucje broszur informacyjnych w parafiach na obszarze miasta. Broszury zawierały informacje dotyczące prób oszustwa metodami „na wnuczka” i „na policjanta”, oraz przydatne informacje nt. zabezpieczenia mieszkań podczas różnego rodzaju wyjazdów. Funkcjonariusze Komendy Miejskiej Policji w Słupsku, w ramach realizacji zadania zacieśnienia współpracy ze społecznością lokalną przez organizację debat społecznych z uwzględnieniem wniosków i analizy zagrożeń lokalnych, zaplanowali i zorganizowali dwie debaty społeczne w obszarze bezpieczeństwa seniorów. Jedną była debatą ewaluacyjną, natomiast druga z nich była debatą inicjującą. Podczas debaty poruszono szerokorozumianą kwestię bezpieczeństwa seniorów, obejmując aspekty bezpieczeństwa w ruchu drogowym oraz w sieci Internet. W obu powyższych wydarzeniach uczestniczyło łącznie 68 osób. Seniorzy docenili inicjatywę słupskiej policji i zasugerowali chęć udziału w tego rodzaju debatach w przyszłości. Słupscy policjanci wzięli również udział w Dniu Seniora organizowanym przez Zakład Ubezpieczeń Społecznych w Słupsku gdzie omówili tematykę bezpieczeństwa seniorów a także policjanci prowadzili działania profilaktyczne podczas Słupskich Dni Seniora zorganizowanych na Bulwarach. Łącznie słupscy policjanci przeprowadzili 138 spotkań, w których uczestniczyło ponad 1600 seniorów. Przy współpracy instytucji poza policyjnych (spółdzielni mieszkaniowych) na tablicach informacyjnych klatek schodowych pojawiły się plakaty i ulotki informacyjne przedstawiające mechanizm działania oszustów. Wystosowano również pisma do Diecezji z prośbą o odczytanie podczas nabożeństw apelu skierowanego do osób starszych z prośbą o ostrożność. Ponadto zwrócono się do Wydziału Oświaty z prośbą o rozpowszechnienie wśród szkół podstawowych i ponadpodstawowych komunikatu dotyczącego przestrzegania seniorów przez oszustami.

Promowanie bezpieczeństwa osób starszych w Komendzie Miejskiej Policji w Słupsku odbywa się również za pośrednictwem strony internetowej, na której ukazały się liczne komunikaty oraz poradniki dotyczące tego zagadnienia. Powyższe informacje rozpowszechniane były również za pośrednictwem lokalnych mediów.



- **Cyberprzestępczość**

W dobie powszechnego dostępu do sieci internetowej istotne jest posiadanie świadomości dotyczącej potencjalnych zagrożeń w sieci. Kluczową rolę odgrywa zdolność ochrony przed nimi, równie istotna jest znajomość konsekwencji wynikających z działań podejmowanych w mediach społecznościowych. Funkcjonariusze Komendy Miejskiej Policji w Słupsku, mając pełną świadomość niebezpieczeństw występujących w Internecie prowadzili szereg działań edukacyjnych dla dzieci, młodzieży i osób dorosłych w tym zakresie.

W 2023 roku przeprowadzili łącznie 74 spotkania edukacyjno-profilaktyczne, w których uczestniczyło 2280 osób. Podczas prelekcji funkcjonariusze poruszali problematykę cyberstalkingu, groomingu, flamingu, happy slappingu a także uzależnień od Internetu. Ponadto słupscy policjanci omawiali powyższe zagadnienie w rozmowach z seniorami podczas spotkań w Klubach Seniorach, bibliotekach a także w trakcie dwóch debat społecznych oraz podczas eventów profilaktycznych.

- **Handel ludźmi**

Na terenie podległym Komendzie Miejskiej Policji w Słupsku w 2023 roku nie odnotowano zdarzeń dot. procederu handlu ludźmi. Pomimo braku zdarzeń, policjanci realizowali zagadnienia z obszaru profilaktyki społecznej dot. tego procederu.

Z przedmiotowej tematyki prowadzono spotkania z uczniami klas IV-VIII szkół podstawowych, podczas których prezentowano spot edukacyjny oraz przekazywano ulotki. Ponadto prowadzono również spotkania z osobami dorosłymi gdzie podczas dwóch debat społecznych poruszono temat handlu ludźmi. W powyższym obszarze prowadzono również spotkania z lokalną społecznością, podczas których funkcjonariusze rewiru dzielnicowych informowali o występowaniu zjawiska handlu ludźmi. W związku z obchodami Europejskiego Dnia Przeciwko Handlowi Ludźmi funkcjonariusze Komendy Miejskiej Policji w Słupsku zorganizowali akcję informacyjną pn. Stop Handlowi Ludźmi, podczas której informowali o zagrożeniach związanych z wyzyskiem oraz pracą przymusową. Ponadto rozpowszechniano broszury informacyjne podczas pikników i festynów rodzinnych. Informacje na temat handlu ludźmi udostępniane są również na stronie internetowej KMP w Słupsku.



- **Bezpieczeństwo w przestrzeni publicznej, w tym bezpieczeństwo w środkach komunikacji publicznej, graffiti**

Słupscy policjanci realizując obszar zagadnieniowy bezpieczeństwo w miejscu publicznym i miejscu zamieszkania stale rozmawiają z mieszkańcami Słupska. Prowadzone przez funkcjonariuszy Wydziału Prewencji Komendy Miejskiej Policji w Słupsku oraz dzielnicowych spotkania edukacyjno-profilaktyczne odbywały się m.in., klubach osiedlowych, bibliotekach. Policjanci prowadzili również akcje informacyjne w rejonach centrów handlowych, podczas których rozpowszechniano broszury informacyjne. W trakcie prowadzonych działań promowana była **Krajowa Mapa Zagrożeń Bezpieczeństwa oraz aplikacja Moja Komenda**, która pozwala na łatwe uzyskanie informacji nt. rejonów służbowych dzielnicowych oraz numerów kontaktowych do tych policjantów.

Funkcjonariusze Wzięli udział w Światowym Dniu Zapobiegania Włamaniom do Domów, w ramach którego zorganizowanych zostało 7 spotkań edukacyjno-profilaktycznych. Celem tych działań było zwiększenie świadomości mieszkańców naszego regionu nt. włamań do domów i mieszkań oraz wyposażenie ich w wiedzę niezbędną do przeciwdziałania takim sytuacjom.

Zgodnie z poleceniem Komendanta Miejskiego Policji w Słupsku jak co roku kontynuowane są działania zmierzające do zwiększenia poczucia bezpieczeństwa osób poruszających się środkami komunikacji miejskiej, m.in. poprzez regularne kontrole przystanków autobusowych, przemieszczanie się patroli pieszych oraz dzielnicowych autobusami.

- **Bezpieczny wypoczynek**

Działania prewencyjne podejmowane przez funkcjonariuszy KMP w Słupsku w trakcie sezonu letniego oraz zimowego ukierunkowane były na zapewnienie bezpieczeństwa dzieci i młodzieży szkolnej przebywającej na terenie Słupska i powiatu słupskiego. Słupscy policjanci nawiązali w tym obszarze współpracę z Powiatową Stacją Sanitarno-Epidemiologiczną w Słupsku.

W sezonie zimowym policjanci z Wydziału Prewencji KMP w Słupsku organizowali spotkania z uczestnikami zimowisk, na których omawiali m. in. zagadnienia związane z zabawą podczas mrozu i okolicach zamrzniętych zbiorników wodnych.

W szkołach podstawowych i ponadpodstawowych przeprowadzono spotkania, na których w formie prelekcji i pogadarek przedstawiane były prawidłowe zachowania podczas wypoczynku letniego i zimowego. Policjanci przypominali zasady bezpiecznego i zgodnego z przepisami ruchu drogowego poruszania się po drodze, kładli nacisk na postępowanie dzieci i młodzieży podczas zabaw nad wodą, uczyli reagowania na zjawiska patologiczne oraz przypominali o bezpiecznych sposobach korzystania z Internetu.

Słupscy policjanci dokonywali cyklicznych kontroli pod kątem bezpieczeństwa w rejonach akwenów wodnych. Do promowania właściwych postaw w okresie wypoczynku wykorzystywano również lokalne media.

### **„Kręci mnie bezpieczeństwo nad wodą”**

Ogólnopolska akcja informacyjno-edukacyjna pn. „Kręci mnie bezpieczeństwo nad wodą”, których działania skierowane były przede wszystkim do dzieci, młodzieży i osób dorosłych. Ich celem było propagowanie właściwego zachowania w trakcie wypoczynku w rejonach akwenów wodnych.

## **„Kręci mnie bezpieczeństwo na stoku”**

Ogólnopolska akcja informacyjno-edukacyjna pn. „Kręci mnie bezpieczeństwo na stoku”, której celem jest informowanie o zasadach bezpieczeństwa w trakcie całego sezonu zimowego, w tym m.in. bezpieczeństwa w domu, podczas przemieszczania się, spędzania czasu na świeżym powietrzu, a także bezpieczeństwa podczas uprawiania sportów i rekreacji zimowych.

### **• Ofiary przestępstw**

W ramach udzielania wsparcia i pomocy ofiarom przestępstw słupska policja współpracuje z punktem konsultacyjnym dla osób pokrzywdzonych przestępstwem i ich rodzin, prowadzonym przez Okręgowy Ośrodek Pomocy Pokrzywdzonym Przesłęstwem w Słupsku. Z pomocy może skorzystać każda osoba fizyczna, która doznała przestępsłwa. Weryfikacją czy doszło do przestępsłwa zajmują się specjaliści zatrudnieni w punkcie - prawnicy, psycholodzy oraz osoby pierwszego kontaktu. Szczęólnego rodzaju wyzwaniem jest udzielanie pomocy osobom, wobec których jest podejrzenie, że są pokrzywdzone przestępsłwem ze strony najbliższych osób. W przypadkach kiedy nie ma możliwości, aby osoba krzywdzona przez najbliższych została w miejscu swojego zamieszkania (szczęólnie dotyczy to przypadków podejrzenia stosowania przemocy) na terenie Słupska istnieje możliwość udzielenia pomocy poprzez zapewnienie jej schronienia w placówce prowadzonej przez Chreścijańskie Stowarzyszenie Dobroczyenne- CHSD Słupsk”. W placówce tej oprócz pomocy materialnej, osoby potrzebujące mogą uzyskać pomoc terapeutyczną, prawną i psychologiczną. W punktach obsługi interesantów Komendy Miejskiej Policji w Słupsku oraz jednostkach podległych dostępne są materiały informacyjne dotyczące wsparcia ofiar przestępsłw. Ulotki przygotowane zostały w różnych wariantach językowych.



## XI. INWESTYCJE, ZAKUPY CENTRALNE, DAROWIZNY I ŚRODKI PRZEKAZANE NA FUNDUSZ WSPARCIA POLICJI W 2023 r.

Poniższa tabela przedstawia ilość środków finansowych przekazanych przez samorządy lokalne na rzecz Komendy Miejskiej Policji w Słupsku

Jednostka samorządu terytorialnego	Porozumienia (środki finansowe)					Razem środki finansowe
	Płatne służby	Paliwo	Nagrody	Radiowozy	Inne	
Miasto Słupsk			7 500			7 500
Starostwo Powiatowe Słupsk			5 000	30 000		35 000
Gmina Słupsk			5 000	75 000		80 000
Miasto Ustka	13 640		1 500		16 360	31 500
Gmina Ustka	3 600				16 400	20 000
Gmina Kępice				75 000		75 000
Gmina Głównyce					31 450	31 450
Gmina Potęgowo	3 000			81 918		84 918
Gmina Dębica Kaszubska	9 000					9 000
Gmina Kobylnica			5 000			5 000
Gmina Damnica	2 400		3 000			5 400
Nadleśnictwa za pośrednictwem Fundacji „Życie Bezpiecznie”				40 000		40 000
<b>OGÓŁEM 2023</b>	<b>31 640</b>		<b>27 000</b>	<b>301 918</b>	<b>64 210</b>	<b>424 768</b>
<b>OGÓŁEM 2022</b>	<b>39 400</b>		<b>14 000</b>	<b>125 000</b>	<b>87 300</b>	<b>265 700</b>
Różnica 2023/2022	<b>-7 760</b>		<b>13 000</b>	<b>176 918</b>	<b>-23 090</b>	<b>159 068</b>

Należy zwrócić uwagę na fakt, że rok 2023 był kolejnym, w którym samorządy wykazały bardzo duże zaangażowanie we wsparcie jednostki. Gmina Słupsk, Gmina Kępice, Gmina Potęgowo oraz Starostwo Powiatowe w Słupsku zabezpieczyły środki finansowe w ramach podpisanych porozumień na tzw. połówkowy zakup radiowozów.

Należy nadmienić, że w marcu 2023 r. Komendzie Miejskiej Policji w Słupsku przekazany został oznakowany radiowóz, na który słupski samorząd, w 2022 r. zabezpieczył środki finansowe w kwocie **60 000 zł**.



Samorządy aktywnie zaangażowały się również w dofinansowanie płatnych służb oraz pokrycie kosztów wyżywienia funkcjonariuszy Oddziału Prewencji Policji w Gdańsku, skierowanych do służby w trakcie sezonu letniego.

Otrzymane wsparcie pozytywnie wpływa na poprawę bezpieczeństwa, stanowiąc jednocześnie pomoc w codziennym funkcjonowaniu jednostki.

Samorząd Miasta Słupsk, Powiatu Słupskiego, Miasta Ustka oraz Gmin Słupsk, Kobylnica i Damnica przekazały również środki finansowe na nagrody uznaniowe dla policjantów z okazji Święta Policji.

**Należy również podkreślić, że Miasto Słupsk przekazało słupskiej Policji w użyczenie sprzęt o wartości 23 886,70 zł tj.: alkomat Awat 2,0, dwie stacje do badania trzeźwości iBlow 10 oraz mobilne miasteczko ruchu drogowego i alkogogle.** Stacje do badania trzeźwości dają możliwość samodzielnego przetestowania się na zawartość alkoholu w wydychanym powietrzu, są często wykorzystywane co świadczy o samokontroli i stale podnoszącej się świadomości mieszkańców w zakresie skutków kierowania pojazdem w stanie nietrzeźwości. Miasteczko ruchu drogowego oraz alkogogle są natomiast stale wykorzystywane w działalności profilaktycznej Policji.

Poniżej przedstawiono stan pojazdów służbowych Komendy Miejskiej Policji w Słupsku w latach 2022-2024 r.

<b>Stan pojazdów służbowych KMP w Słupsku w latach 2022– 2024</b>	
<b>2022 r. - stan na 01. 01. 2022r. – 64 szt., w tym 2 motocykle, 2 skutery, 2 Quady, 1 łódka, 2 przyczepki, 2 rowery</b>	
<i>Pojazdy wycofane w 2022 r.:</i>	<i>Pojazdy otrzymane w 2022 r.:</i>
1. Fiat Ducato HPN A 991 2. Opel Insignia GS 52 573	1. Opel Insignia GPU 4LF9 2. BMW motocykl HPN 08NY 3. BMW motocykl HPN 09NY 4. Mitsubishi laweta 5. Kia Sportage HPN C 5239 (sponsoring)
<b>2023 r. - stan na 01. 01. 2022r. – 67 szt., w tym 4 motocykle, 1 laweta, 2 skutery, 2 Quady, 1 łódka, 2 przyczepki, 2 rowery</b>	
<i>Pojazdy wycofane w 2023 r.:</i>	<i>Pojazdy otrzymane w 2023 r.:</i>
1. Fiat Ducato HPN A 868	1. VW T-6 HPN C 584 2. Kia Sportage GS 87 942 3. Kia Ceed HPN C 590 (sponsoring Miasto Słupsk z 2022r.) 4. VW Crafter HPN C 668 (APRD) 5. Kia Ceed HPN C 607 (sponsoring Gmina Potęgowo) 6. Kia Ceed HPN C 608 (sponsoring Gmina Słupsk) 7. Kia Sportage HPN C 609 (sponsoring Miasto Kępicze)
<b>2024 r. – stan na 01.01.2024 r.- – 73 szt., w tym 4 motocykle, 1 laweta, 2 skutery, 2 Quady, 1 łódka, 2 przyczepki, 2 rowery</b>	

Według stanu na dzień 31 grudnia 2023 roku Komenda Miejska Policji w Słupsku **posiadała ogółem 73 pojazdy**, w tym 4 motocykle, 1 lawetę do transportu pojazdów, 2 skutery, 2 quady, 2 przyczepy, łódź oraz 2 rowery.

Szczegółowa charakterystyka posiadanych pojazdów przedstawia się następująco:

- 19 pojazdów osobowych nieoznakowanych,
- 25 pojazdów osobowych oznakowanych,
- 11 furgonów oznakowanych,
- 1 furgon nieoznakowany,
- 2 pojazdy osobowo – terenowe,
- 1 mikrobuse nieoznakowany,
- 1 laweta nieoznakowana,
- 4 motocykle oznakowane,
- 2 skutery nieoznakowane,
- 2 quady nieoznakowane,
- 2 przyczepy,
- 1 łódź,
- 2 rowery KROSS.

## **Podsumowanie**

Bezpieczeństwo jednoznacznie kojarzy się z porządkiem, spokojem oraz zdolnością do zorganizowanego i szybkiego reagowania wobec wszelkich form naruszenia prawa. Bezpieczeństwo obywateli zależy od prowadzenia wspólnej polityki przeciwdziałania zagrożeniom, do czego konieczne jest m. in. zmobilizowanie całego potencjału społeczności lokalnej i skoncentrowanie wielu rozproszonych działań w jeden, zorganizowany nurt.

Należy dążyć do utrzymania pozytywnego wizerunku Policji poprzez nawiązywanie wszelkimi możliwymi sposobami jak najbliższych kontaktów z lokalnym społeczeństwem, które w dalszym ciągu będzie przynosić stale rosnącą poprawę stanu bezpieczeństwa na terenie Miasta Słupska. W prasie lokalnej należy ponownie przybliżyć sylwetki dzielnicowych. Poprzez środki masowego przekazu należy rozpropagować programy prewencyjne prowadzone na terenie działania Komendy Miejskiej Policji w Słupsku

Aby ograniczyć liczbę zdarzeń drogowych, w szczególności z udziałem osób pieszych należy kontynuować inwestycje zmierzające do poprawy bezpieczeństwa w ruchu drogowym poprzez dokonaniu przeglądu sygnalizacji świetlnej na skrzyżowaniach i w dalszym doświetlaniu przejść dla pieszych, gdzie ruch nie jest kierowany sygnalizatorem, a także stosować politykę „zero tolerancji” dla kierujących popełniających najpoważniejsze wykroczenia przeciwko pieszym w ruchu drogowym bądź kierującym pod wpływem alkoholu.

*Wyk.3 egz.:*

*Egz. nr 1 – Prezydent Miasta Słupska za pośrednictwem WBiZK*

*Egz. nr 2 – Rada Miejska w Słupsku*

*Egz. nr 3 – RTSA - 73/2024*

*Przekazano także w formie elektronicznej*

*asp. Marzena Sopolińska*

*tel. 47 74 20 325*