



SPRAWOZDANIE Z DZIAŁALNOŚCI
KOMENDANTA MIEJSKIEGO POLICJI
W SŁUPSKU ORAZ INFORMACJA O STANIE
BEZPIECZEŃSTWA PUBLICZNEGO NA
TERENIE MIASTA SŁUPSKA
W 2024 ROKU

Ochrona bezpieczeństwa i porządku publicznego należy do podstawowych funkcji państwa. Jedną z instytucji państwa realizujących zadania w zakresie bezpieczeństwa wewnętrznego jest Policja – umundurowana i uzbrojona formacja służąca społeczeństwu i przeznaczona do ochrony bezpieczeństwa ludzi oraz do utrzymywania bezpieczeństwa i porządku publicznego.

Zgodnie z Ustawą o Policji, jednym z jej podstawowych zadań jest ochrona zdrowia i życia ludzi oraz mienia przed bezprawnymi zamachami naruszającymi te dobra, jak również wykrywanie przestępstw i ściganie ich sprawców. Równie istotna jest rola Policji w zapewnieniu spokoju w miejscach publicznych oraz w środkach publicznego transportu i komunikacji publicznej, w ruchu drogowym i na wodach przeznaczonych do powszechnego korzystania.

Do zadań Policji należy także kontrola przestrzegania przepisów porządkowych i administracyjnych, obowiązujących w miejscach publicznych oraz inicjowanie i organizowanie działań mających na celu zapobieganie popełnianiu przestępstw i wykroczeń oraz zjawiskom kryminogennym.

Tych obszarów działalności ślupskiej policji dotyczy sprawozdanie.

I. STAN ZATRUDNIENIA I STRUKTURA KOMENDY MIEJSKIEJ POLICJI W SŁUPSKU

Wg stanu na dzień **1 stycznia 2024 r.** w Komendzie Miejskiej Policji w Słupsku pełniło służbę 354 funkcjonariuszy, z czego 160 w samej KMP w Słupsku, zaś 194 w jednostkach podległych.

W jednostce występowały 34 wakaty.

Organizacja Komendy Miejskiej Policji w Słupsku

Komenda Miejska Policji w Słupsku podzielona jest na trzy piony służbowe:

- pion służb kryminalnych,
- pion służb prewencji,
- pion służb wspomagających pracę Policji.

W ramach służby kryminalnej funkcjonują:

- Wydział Kryminalny,
- Wydział do Walki z Przestępczością Gospodarczą i Korupcją.

W ramach służb prewencji funkcjonują:

- Wydział Prewencji,
- Wydział Ruchu Drogowego.

W ramach służb wspomagających funkcjonują:

- Wydział Wspomagający,
- Zespół Prezydialny,
- Zespół Kadr i Szkolenia,
- Zespół Dyscyplinarny,
- Zespół Bezpieczeństwa Informacji,
- Jednoosobowe Stanowisko do Spraw Komunikacji Społecznej,
- Jednoosobowe Stanowisko ds. Prawnych,
- Zespół Bezpieczeństwa i Higieny Pracy.

Stan etatowy i zatrudnienie:

- Stan etatowy na dzień 01.01.2024 r. – 388 funkcjonariuszy,
w tym 215 w komisariatach Policji,
- Stan zatrudnienia na 01. 01. 2024r. – 354 funkcjonariuszy,
w tym 194 w komisariatach Policji.
- Stan etatowy na dzień 01.01.2025 r. – 391 funkcjonariuszy,
w tym 216 w komisariatach Policji,
- Stan zatrudnienia na 01. 01. 2025 r. – 343 funkcjonariuszy,
w tym 184 w komisariatach Policji.

Ruchy kadrowe w 2024 r. w KMP w Słupsku:

- 18 policjantów przeszło na zaopatrzenie emerytalne,
- 7 funkcjonariuszy zostało zwolnionych ze służby bez uprawnień emerytalnych,
- 12 policjantów przeszło do służby w innych jednostkach organizacyjnych Policji,
- 10 policjantów przeniosło się do służby w KMP w Słupsku z innych jednostek,
- 17 policjantów zostało przyjętych do służby z naboru.

Zatrudnienie funkcjonariuszy w KMP w Słupsku i jednostkach podległych według stanu na dzień 01.01.2025 r.:

- 127 funkcjonariuszy pełni służbę w pionie kryminalnym,
- 210 funkcjonariuszy pełni służbę w pionie prewencji,
- 6 funkcjonariuszy pełni służbę w pionie wspomagającym.

II. TRENDY PRZESTĘPCZOŚCI

W 2024 roku, na terenie powiatu grodzkiego stwierdzono ogółem 3580 przestępstw stwierdzonych. Przestępstwa najbardziej uciążliwe dla społeczeństwa stanowiły 32,71% wszystkich przestępstw.

Na terenie miasta Słupska stwierdzono ogółem 2440 przestępstw stwierdzonych. Przestępstwa najbardziej uciążliwe dla społeczeństwa stanowiły 34,71% wszystkich.

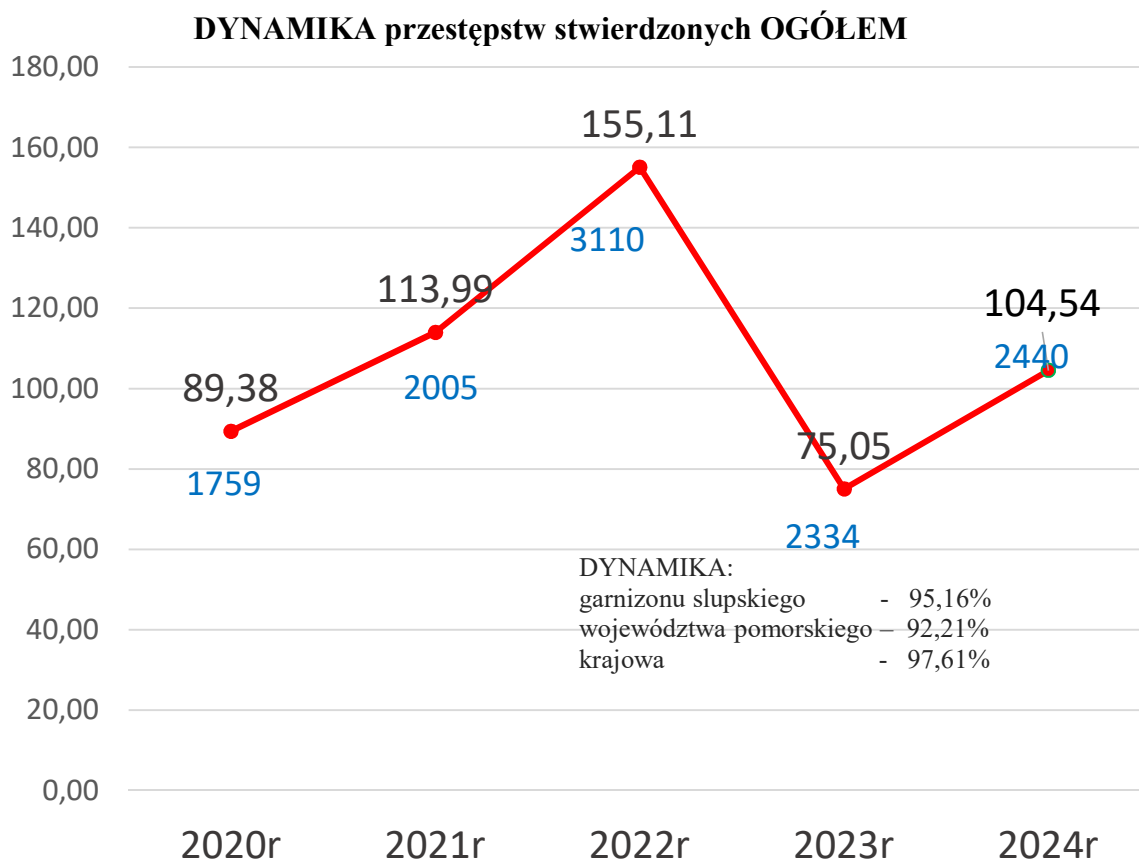
Zaprezentowane tabele przedstawiają **liczbę przestępstw stwierdzonych oraz wykrytych na terenie Słupska na przestrzeni lat 2020 - 2024:**

Liczba przestępstw stwierdzonych						Dynamika %
	2020	2021	2022	2023	2024	2024/2023
Przestępstwa ogółem	1759	2005	3110	2334	2440	104,54
Przestępstwa kryminalne	1246	1382	1550	1357	1441	106,19
Przestępstwa kryminalne z 7 najbardziej uciążliwych dla społeczeństwa kategorii	649	746	817	752	847	112,63

Przestępstwa wykryte			
	2023	2024	Wykrywalność +/- 2024 / 2023
	Wskaźnik wykrywalności		
Przestępstwa ogółem	68,30	68,11	- 0,19
Przestępstwa kryminalne	63,81	67,86	+ 4,05
Przestępstwa z 7 kategorii	50,92	55,88	+ 4,96

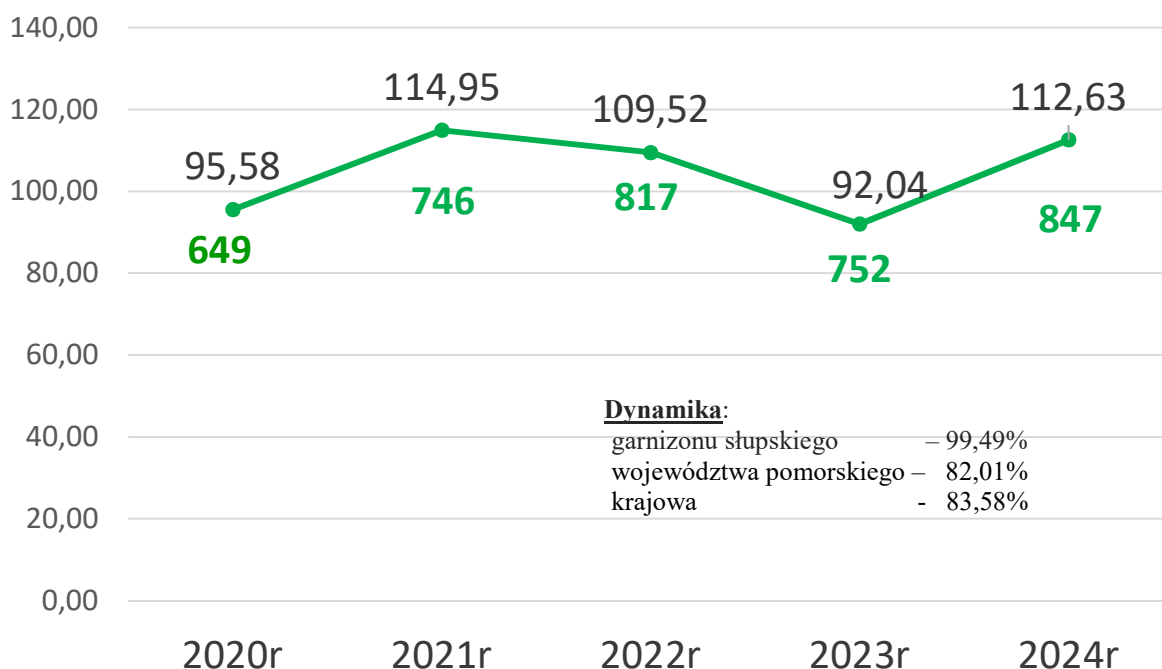
Pomimo nieznacznych spadków wykrywalności wskazanych powyżej kategorii przestępstw ogółem na uwagę zasługuje fakt, iż jest ona wyższa w stosunku do wykrywalności województwa pomorskiego; która w garnizonie słupskim wyniosła 66,49% natomiast w województwie pomorskim – 66,34%.

Poniżej przedstawiono trend dynamiki przestępstw stwierdzonych oraz wykrywalności ogółem, przestępstw kryminalnych oraz w 7 kategoriach przestępstw na przestrzeni ostatnich pięciu lat:



Dynamika przestępstw stwierdzonych 7 kategorii przestępstw kryminalnych na terenie powiatu słupskiego kształtowała się następująco:

DYNAMIKA PRZESTĘPSTW STWIERDZONYCH 7 KATEGORII PRZESTĘPSTW KRYMINALNYCH



Wykrywalność przestępstw w 7 kategoriach przestępstw kryminalnych:

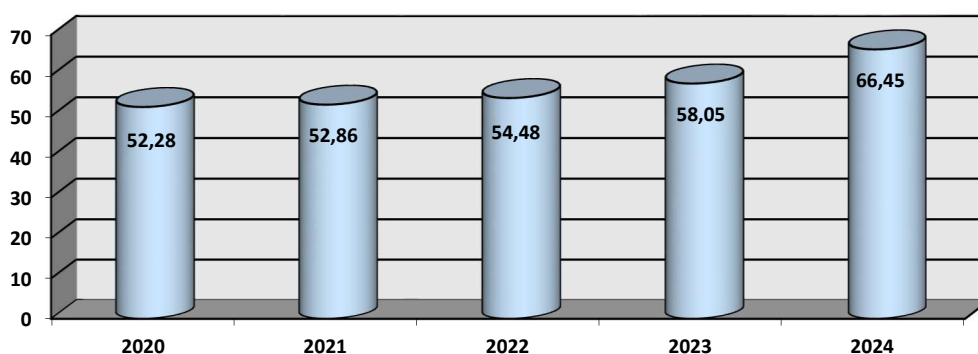
garnizon słupski – **53,28%**,
 województwo pomorskie- 50,39%,
 średnia krajowa - 51,04%.

Należy zauważyć, że wykrywalność przestępstw w 7 kategoriach przestępstw kryminalnych tj.: kradzież cudzej rzeczy, kradzież samochodu, kradzież z włamaniem, rozboje i kradzieże rozbójnicze, bójki i pobicia, uszczerbek na zdrowiu, uszkodzenie mienia jest w garnizonie słupskim wyższa od średniej wojewódzkiej jak również średniej krajowej.

Poniżej przedstawiono dynamikę przestępstw stwierdzonych oraz wykrywalności w 7 kategoriach przestępstw na przestrzeni ostatnich pięciu lat w Słupsku:

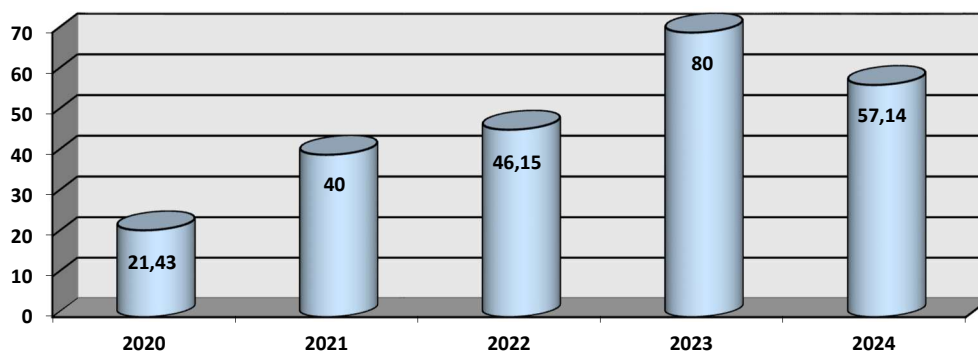
Przestępstwa stwierdzone						Dynamika %
Kategorie przestępstw	2020	2021	2022	2023	2024	2024/2023
Kradzież cudzej rzeczy	284	363	424	375	457	121,87
Kradzież samochodu	14	10	13	8	6	75,00
Kradzież z włamaniem	228	263	263	190	226	118,95
Rozboje i kradzieże rozbójnicze	21	17	20	24	20	83,33
Bójki i pobicia	17	5	6	14	10	71,43
Uszczerbek na zdrowiu	21	19	22	24	20	83,33
Uszkodzenia mienia	78	79	82	125	114	91,20

Wykrywalność w kategorii: "Kradzież cudzej rzeczy"



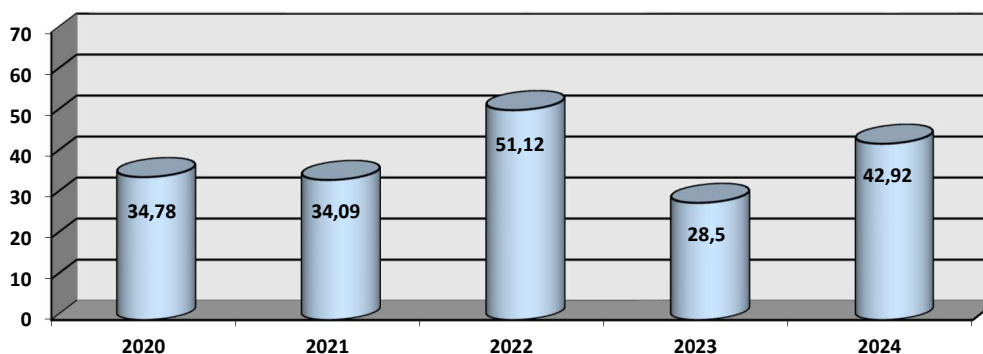
W 2024 roku wykrywalność tej kategorii wzrosła do poziomu 66,45% i jest znacznie wyższa od wykrywalności województwa pomorskiego, która wyniosła 45,91% i krajowej- 45,46%.

Wykrywalność w kategorii: „Kradzież pojazdu”



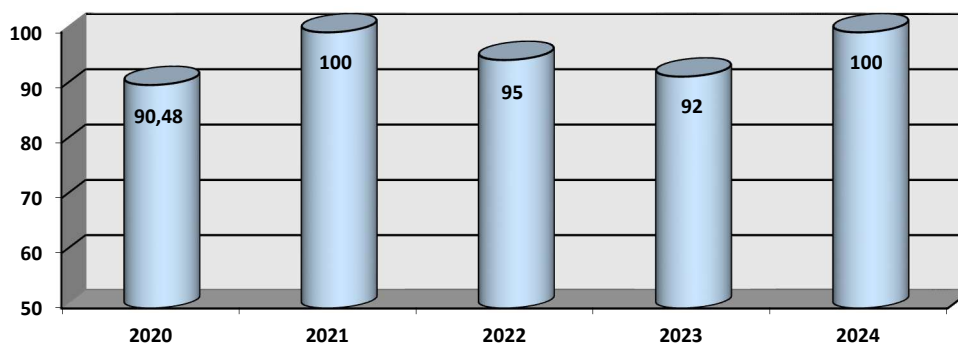
W 2024 roku wykrywalność tej kategorii do poziomu 57,14% i jest znacznie wyższa od wykrywalności województwa pomorskiego, która wyniosła 21,66% i krajowej- 26,51%.

Wykrywalność w kategorii: „Kradzież z włamaniem”



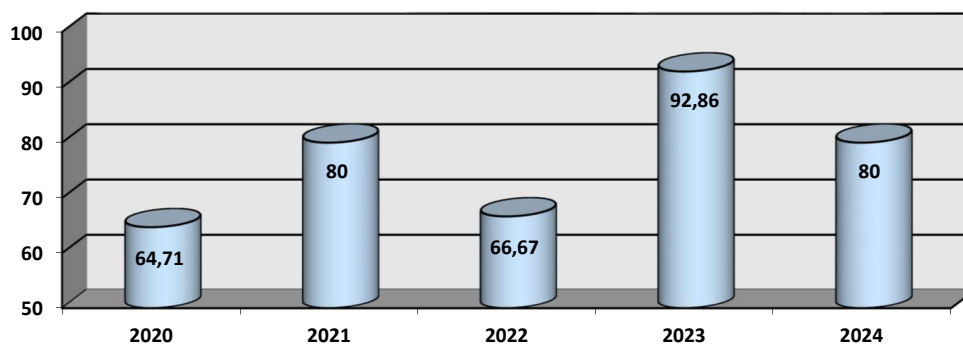
W 2024 roku wykrywalność tej kategorii wzrosła do poziomu 42,49%, ale i tak jest niższa od wykrywalności województwa pomorskiego, która wyniosła 56,75% i krajowej- 56,41%.

Wykrywalność w kategorii: „Rozboje i kradzieże rozbójnicze”



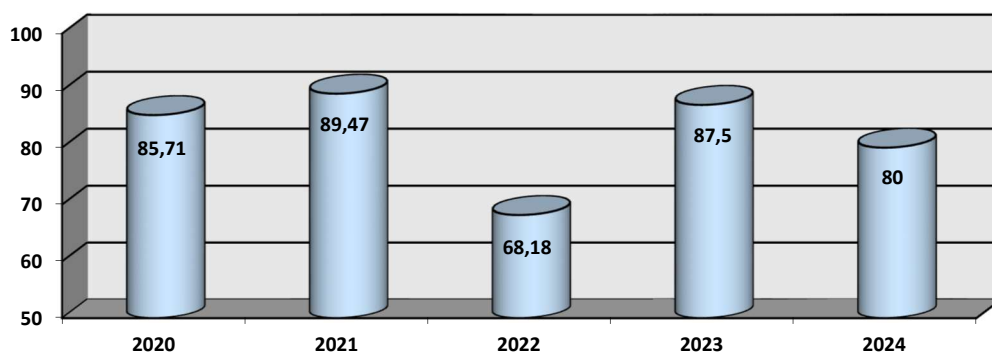
W 2024 roku wykrywalność tej kategorii wzrosła do poziomu 100% i jest wyższa od wykrywalności województwa pomorskiego, która wyniosła 91,88% i krajowej- 85,79%.

Wykrywalność w kategorii: „Bójka i pobicie”



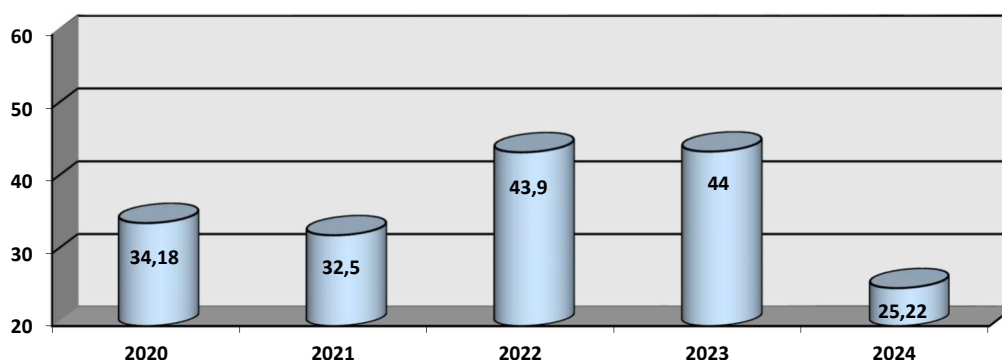
W 2024 roku wykrywalność tej kategorii zmalała do poziomu 80,00% i jest nieznacznie niższa od wykrywalności województwa pomorskiego, która wyniosła 83,46% i krajowej- 84,58%.

Wykrywalność w kategorii: Uszczerbek na zdrowiu”



W 2024 roku wykrywalność tej kategorii zmalała do poziomu 80,00% i jest niższa od wykrywalności województwa pomorskiego, która wyniosła 86,47% i krajowej- 89,49%.

Wykrywalność w kategorii: „Uszkodzenie mienia”



W 2024 roku wykrywalność tej kategorii zmalała do poziomu 25,22% i jest niższa od wykrywalności województwa pomorskiego, która wyniosła 34,78% i krajowej- 38,71%.

Należy również pamiętać o przestępstwie o największym ciężarze gatunkowym- przestępstwie stypizowanym w art. 148 kodeksu karnego (zabójstwo), których w 2024 roku było 6 (33 w całym województwie pomorskim) – nadmienić jednak należy, że wszyscy sprawcy zostali wykryci.

Pomimo wzrostu łącznej liczby przestępstw w 7 kategoriach przestępstw najbardziej uciążliwych, analizując powyższe dane należy wskazać, że osiągnięte wyniki w czterech kategoriach są zdecydowanie wyższe niż w latach ubiegłych a także wyższe od średniej województwa pomorskiego i średniej krajowej.

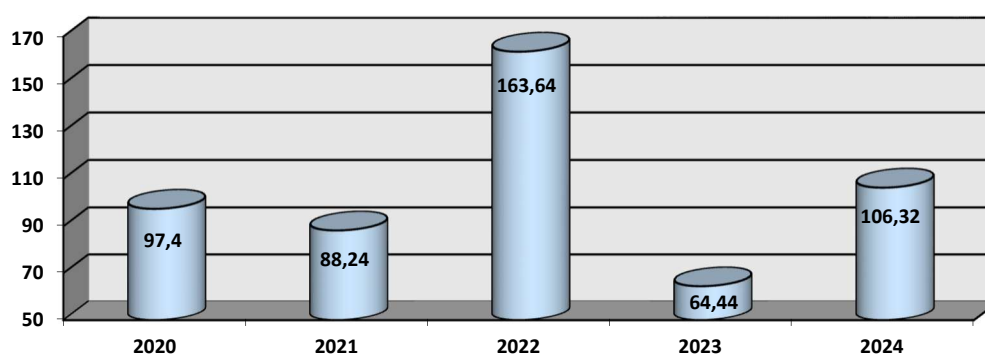
Należy przy tym pamiętać o stale rosnących brakach kadrowych, które na początku 2023 roku wynosiło 6 wakatów, na początku 2024 roku – 34 a na dzień 1 stycznia 2025 roku – 48, co stanowi 12,28% wakatów do zatrudnienia.

III. PRZESTĘPCZOŚĆ NARKOTYKOWA

Dynamika przestępstw narkotykowych w garnizonie ślupskim liczbowo i procentowo przedstawia się następująco:

Liczba przestępstw stwierdzonych						Dynamika %
	2020	2021	2022	2023	2024	2024/2023
Przestępstwa narkotykowe	187	165	270	174	185	106,32

Dynamika proc przestępstw narkotykowych w całym garnizonie ślupskim:



Rodzaj i waga zabezpieczonych w 2024 roku środków odurzających i substancji psychotropowych:

Rodzaj środka odurzającego lub substancji psychotropowej		Ilość zabezpieczonych substancji i środków (w gramach)
Amfetamina		8596,87
Haszysz		3,54
Kokaina		1126,69
Marihuana		37036,87
Ecstasy		12,33
Tabletki Ex pixy		100 szt
Nowe substancje psychoaktywne i środki zastępcze tzw. dopalacze	Mefedron	10,06
	MDMA	2,92
	NSP 5FADB - pianaca	2,08
	3-CMC (klofedron)	4,5
	4-CMC (klefedron)	9274,44
	MDMB – 4EN - pianaca	77,84
Łącznie		56121,32gram netto + 100 szt tabletek

W 2024 roku jednym z większych sukcesów funkcjonariuszy Wydziału Kryminalnego KMP w Słupsku w walce z przestępczością narkotykową było przede wszystkim, na podstawie informacji uzyskanych przez funkcjonariuszy WKR w Słupsku udaremnienie, przemytu wewnątrzwspólnotowego z Hiszpanii do Polski, gdzie na terenie Hiszpanii, przy współpracy międzynarodowej zabezpieczono **łącznie 30kg marihuany**.

Ponadto kryminalni KMP w Słupsku, na podstawie własnych ustaleń dokonali:

- zatrzymania, w dniu 31.01.2024r. Cezarego K., u którego ujawniono i zabezpieczono amfetaminę w ilości 573,15 g netto, marihuanę w ilości 10,76 g netto i ekstazy 10,51 g netto;
- zatrzymania, w dniu 17.02.2024 r. Patryka D. , u którego ujawniono i zabezpieczono amfetaminę w ilości 844,08 g netto oraz marihuanę w ilości 6432,08 g. Narkotyki były zakopane na terenie posesji;
- zatrzymania, w dniu 20.04.2024 r Łukasza P., u którego ujawniono i zabezpieczono amfetaminę w ilości 4757,0 g netto oraz kokainę w ilości 1113,90 g;
- zatrzymania, w dniu 03.07.2024 r Juliana S., u którego ujawniono i zabezpieczono marihuanę w ilości 5 623,94 g netto;
- zatrzymania, w dniu 05.09.2024 Radosława N., u którego ujawniono i zabezpieczono marihuanę w ilości 242,76 g netto i amfetaminę w ilości 709,89 g netto. Ponadto podczas czynności zabezpieczono broń palną.



IV. PRZESTĘPCZOŚĆ NIELETNICH

W 2024 roku na terenie miasta Słupska ujawniono wzrost przestępstw z udziałem nieletnich oraz liczby nieletnich podejrzanych o popełnienie przestępstw.

Usiłując przeciwdziałać przestępczości nieletnich słupscy policjanci realizują, przy współpracy dyrektorów oraz pedagogów placówek oświatowych programy profilaktyczne o różnorodnej tematyce poczynając od bezpiecznej drożde do szkoły a kończąc na odpowiedzialności karnej nieletnich. Niezmiernie ważnym jest aby przedstawiciele szkół współpracowali z policjantami i przekazywali uzyskane informacje w zakresie demoralizacji i przestępczości osób nieletnich:

Kategoria przestępstw	Stwierdzone przestępstwa popełniane przez nieletnich		Podejrzani nieletni	
	2023	2024	2023	2024
Ogółem	52	17	53	23
Narkotykowe	12	2	9	2
Drogowe	0	0	0	0
Gospodarcze	0	2	0	4
Kryminalne (w tym narkotykowe)	52	15	53	19
Kryminalne, m.in.:	2023	2024	2023	2024
Bójka, pobicie	5	0	10	0
Kradzież cudzej rzeczy	7	0	6	0
Kradzież z włamaniem	2	0	3	0
Rozboje i kradzieże rozbójnicze	1	2	3	5
Kradzieże samochodu	0	0	0	0
Uszczerbek na zdrowiu	4	3	3	3
Uszkodzenie mienia	4	1	6	1

V. BEZPIECZEŃSTWO W RUCHU DROGOWYM

Bezpieczeństwo w ruchu drogowym na terenie Słupska w 2024 r., w porównaniu z rokiem 2023, przedstawia się następująco:

	LICZBA WYPADKÓW			LICZBA ZABITYCH			LICZBA RANNYCH			LICZBA KOLIZJI		
	2023	2024	Dynamika %	2023	2024	Dynamika %	2023	2024	Dynamika %	2023	2024	Dynamika %
m. Słupsk	78	100	128,21	3	6	200	91	116	127,47	1420	1629	114,72

Przyczyny zdarzeń drogowych na terenie Słupska w 2024 r. – wg rodzaju winy:

Wina:	Liczba wypadków	Liczba zabitych	Liczba rannych	Liczba kolizji
współwina uczestników ruchu	1	0	1	7
z innych przyczyn	2	0	2	144
z winy kierującego	91	6	107	1476
z winy pieszego	6	0	6	2
Podsumowanie całkowite	100	6	116	1629

Do **zdarzeń drogowych**, które miały miejsce na terenie Słupska w 2024 roku, z winy kierującego dochodziło najczęściej z następujących przyczyn:

Zachowanie kierującego	2024			
	Liczba wypadków	Liczba zabitych	Liczba rannych	Liczba kolizji
Inne przyczyny	2	0	2	21
Gwałtowne hamowanie	1	0	1	2
Niedostosowanie prędkości do warunków ruchu	8	2	12	41
Nieprawidłowe cofanie	0	0	0	172
Nieprawidłowe omijanie	0	0	0	277
Nieprawidłowe przejeżdżanie przejazdu dla rowerzystów	10	0	10	7
Nieprawidłowe skręcanie	0	0	0	19
Nieprawidłowe wymijanie	1	0	1	16
Nieprawidłowe wyprzedzanie	0	0	0	10
Nieprawidłowe zawracanie	1	0	2	0
Nieprawidłowe zmienianie pasa ruchu	4	0	8	249
Nieprzestrzeganie znaków i innych sygnałów	2	1	4	3
Niestosowanie się do sygnalizacji świetlnej	2	1	2	4
Nieustąpienie pierwszeństwa pieszemu na przejściu dla pieszych	22	1	23	6
Nieustąpienie pierwszeństwa pieszemu przy skręcaniu w drogę poprzeczną	3	0	3	0
Nieustąpienie pierwszeństwa pieszemu w innych okolicznościach	5	0	5	6
Nieustąpienie pierwszeństwa przejazdu	28	1	32	353
Niezachowanie bezp. odleg. między pojazdami	2	0	2	290
Zmęczenie zaśnięcie	0	0	0	0
Podsumowanie całkowite	91	6	107	1476

Do **zdarzeń drogowych**, które miały miejsce na terenie Słupska w 2024 roku, z winy pieszego dochodziło z następujących przyczyn:

Zachowanie pieszego	2024			
	Liczba wypadków	Liczba zabitych	Liczba rannych	Liczba kolizji
Inne przyczyny	0	0	0	1
Nieostrożne wejście na jezdnię: przed jadącym pojazdem	6	0	6	1
Podsumowanie całkowite	6	0	6	2

Statystyka **WYPADKÓW** zaistniałych na głównych ulicach Słupska w 2024 r. – ulice na których doszło do największej liczby wypadków.

Ulica	Liczba wypadków
GDĄSKA	7
SIENKIEWICZA	6
SZCZECIŃSKA	6
WOJSKA POLSKIEGO	6
11-GO LISTOPADA	5
3-GO MAJA	5
KOSZALIŃSKA	5
BOHATERÓW WESTERPLATTE	4

Statystyka **RANNYCH** w wypadkach na wybranych ulicach Słupska w 2024 r

Ulica	Liczba rannych
GDĄSKA	7
3-GO MAJA	7
KOSZALIŃSKA	7
SIENKIEWICZA	7
SZCZECIŃSKA	6
WOJSKA POLSKIEGO	6
11-GO LISTOPADA	4
BOHATERÓW WESTERPLATTE	4

Jak wskazują statystyki w 2024 r. najczęściej do wypadków drogowych w Słupsku, dochodziło na ulicy Gdańskiej, Szczecińskiej, Sienkiewicza, Wojska Polskiego, 3-go Maja, 11-go Listopada, Koszalińskiej i Bohaterów Westerplatte.

Porównanie ilości zdarzeń drogowych zaistniałych na terenie miasta Słupska w okresie ostatnich pięciu lat.

Rok	Liczba wypadków	Liczba zabitych	Liczba rannych	Liczba kolizji
2020	57	2	58	1441
2021	70	3	72	1664
2022	78	2	88	1419
2023	78	3	91	1420
2024	100	6	116	1629
Podsumowanie całkowite	383	16	425	7573

OCENA STANU BEZPIECZEŃSTWA RUCHU DROGOWEGO NA TERENIE MIASTA SŁUPSKA – BEZPIECZEŃSTWO PIESZYCH

Zestawienie liczby zdarzeń drogowych z udziałem pieszych w latach 2023-2024.

MIASTO SŁUPSK	LICZBA WYPADKÓW		LICZBA ZABITYCH		LICZBA RANNYCH	
	2023	2024	2023	2024	2023	2024
OGÓLEM:	34	36	2	1	34	37

Liczba wypadków drogowych z udziałem pieszych na terenie m. Słupska w porównaniu do roku 2023 r. zwiększyła się o 2.

Zestawienie liczby zdarzeń drogowych z udziałem pieszych w 2024 r. z uwzględnieniem winy uczestnika ruchu drogowego.

Wina	Liczba wypadków	Liczba zabitych	Liczba rannych
z innych przyczyn	0	0	0
z winy kierującego	30	1	31
z winy pieszego	6	0	6
Podsumowanie całkowite	36	1	37

Zestawienie liczby zdarzeń drogowych z udziałem pieszych w 2024 r. uwzględniające winę kierującego oraz przyczynę.

Zachowanie kierującego	Liczba wypadków	Liczba zabitych	Liczba rannych
Nieustąpienie pierwszeństwa pieszemu na przejściu dla pieszych	22	1	23
Nieustąpienie pierwszeństwa pieszemu przy skręcaniu w drogę poprzeczną	5	0	5
Nieustąpienie pierwszeństwa pieszemu w innych okolicznościach	3	0	3
Podsumowanie całkowite	30	1	31

Zestawienie określające liczbę wypadków drogowych z udziałem pieszych na poszczególnych ulicach miasta.

Ulica	Liczba wypadków	Liczba zabitych	Liczba rannych
3-GO MAJA	1	0	1
ARMII KRAJOWEJ	1	0	2
BAŁTYCKA	1	0	1
DEOTYMY	1	0	1
GARNCARSKA	1	0	1
GDAŃSKA	2	0	2
GRODZKA	1	0	1
JAGIEŁŁY	1	0	1
JARACZA	1	0	1
KOŁŁĄTAJA	1	0	1
KONARSKIEGO	1	0	1
KOSZALIŃSKA	1	0	1

KOŚCIUSZKI	1	0	1
LELEWELA	1	0	1
ŁUKASIEWICZA	2	0	2
PILECKIEGO	1	0	1
SIENKIEWICZA	2	1	1
SOBIESKIEGO	1	0	1
SZCZECIŃSKA	1	0	1
WIEJSKA	1	0	1
WOJSKA POLSKIEGO	5	0	5
WOLNOŚCI	1	0	1
ZABOROWSKIEJ	1	0	2

Należy zauważyć, że w 2024 roku liczba wypadków z udziałem pieszych zwiększyła się o dwa w stosunku do 2023 r., co oznacza, że stan bezpieczeństwa pieszych utrzymał się na podobnym poziomie.

Jak wskazują statystyki, w 2024 r. najczęściej do wypadków drogowych z udziałem pieszych dochodziło przy Al.-3-go Maja, ul. Wojska Polskiego, Sienkiewicza, Łukasiewicza, Gdańskiej. Są to ulice o największym natężeniu ruchu pieszych oraz pojazdów. Najczęściej do zdarzeń z udziałem pieszych dochodziło z winy kierujących. Główną przyczyną było nieustąpienie pierwszeństwa na przejściu dla pieszych. Należy zwrócić uwagę, że podczas zdarzeń z pieszymi winę głównie ponosili kierujący, jednak w przypadku godzin wieczorowych często przywoływane jest niedostrzeżenie pieszego.

W aspekcie bezpieczeństwa pieszych pozytywnie należy ocenić montaż nad przejściami dla pieszych kolejnych lamp *doświetleniowych, separatorów przed przejściami dla pieszych przy ul. Sobieskiego, Wolności*. Kierowcy oraz piesi doceniają tę zmianę, w szczególności w okresie jesienno-zimowym, kiedy zmrok zapada już po godzinie 16-tej i warunki pogodowe znacznie się pogarszają.

Nadal jednak na terenie miasta pozostaje wiele przejść, na których należy poprawić bezpieczeństwo. Jako niebezpieczne należy wskazać przejście dla pieszych przy skrzyżowaniu ul. Gdańska z ul. Lotha, ul. Lutosławskiego z ul. Jaracza, a także przejścia przy ul. Prostej, Kaszubskiej ze Sportową i Owocową.

Kolejny problem to znajdujące się w skrajni jezdni drzewa oraz krzewy, które w bezpośrednim sąsiedztwie przejść dla pieszych stanowią przysłonę dla osób oczekujących na przejście przez jezdnię i nie pozwalają odpowiednio wcześniej dostrzec pieszego. Taką sytuację mamy na:

- ul. Sobieskiego na odcinku od Banacha do al. 3 Maja,
- ul. Mierosławskiego,
- ul. Sienkiewicza - przejścia przy parku,
- ul. Kilińskiego przy ul. Partyzantów,
- Alei 3-go Maja - droga na Bierkowo.

Problemem są również niedoświetlone przejścia dla pieszych, na których doszło do zdarzeń drogowych:

- na ul. Zaborowskiej,
- przy skrzyżowaniu ul. Kaszubskiej z ul. Sportową,
- przy skrzyżowaniu ul. Kaszubskiej z ul. Owocową,
- na ul. Kościuszki,
- przed skrzyżowaniem ul. Portowej z ul. Handlową.

Należy zwrócić uwagę również na konieczność odmalowania przejść dla pieszych na głównych ciągach komunikacyjnych miasta Słupska.

Pozytywne zmiany w aspekcie bezpieczeństwa ruchu pieszych przynoszą prace komisji badającej przyczyny wypadków drogowych ze skutkiem śmiertelnym. W skład komisji wchodzi najczęściej osoba z kierownictwa komórki ruchu drogowego oraz przedstawiciel Zarządu Infrastruktury Miejskiej w Słupsku. Zadaniem zespołu jest za każdym razem sprawdzenie infrastruktury drogowej w miejscu wypadku i ewentualne zaproponowanie zmian, które mogłyby poprawić bezpieczeństwo w przyszłości. Przykładem pozytywnych zmian, które znacząco poprawiły bezpieczeństwo ruchu drogowego są: separatory ruchu zamontowane przed przejściami dla pieszych przy ul. Sobieskiego oraz ul. 11-go Listopada. Znacząca poprawa bezpieczeństwa pieszych nastąpiła na ul. Armii Krajowej poprzez zmianę infrastruktury drogowej i wyniesienie przejść dla pieszych co spowodowało uspokojenie ruchu oraz w znacznym stopniu poprawiło widoczność na przejściu.

Niezbędne jest również stałe zaangażowanie Policji we wszelkie inicjatywy mogące poprawić stan bezpieczeństwa drogowego w mieście.

W tym celu funkcjonariusze KMP w Słupsku podejmowali liczne działania tj.: przeprowadzili łącznie **25473** czynności kontrolnych w ruchu drogowym, zastosowali **16964** środków prawnych, w tym nałożyli **11236** mandatów na uczestników ruchu drogowego, dokonali **38268** badań na zawartość alkoholu lub podobnie działającego środka.

W wyniku badań ujawniono **231** kierujących prowadzących pojazd w stanie nietrzeźwości, zatrzymano **309** praw jazdy.



WNIOSKI

Należy kontynuować politykę *zero tolerancji* w stosunku do kierowców popełniających wykroczenia, w szczególności wykroczenia wobec pieszych popełniane w rejonie oznakowanych przejść dla pieszych (stosowanie fakultatywnego zatrzymywania praw jazdy).

Doświetlenie dodatkowymi lampami przejść dla pieszych oraz **wdrożenie innowacyjnych rozwiązań, polegających na aktywnym doświetleniu przejść wzbudzanych przez uczestników ruchu** w znacznej mierze będzie miało wpływ na bezpieczeństwo pieszych.

Ponadto, dążenie, w miarę możliwości do odseparowania ruchu pieszego od ruchu pojazdów, aktywne prowadzenie kampanii profilaktycznych zachęcające do noszenia elementów odblaskowych, kontynuowanie działań mających na celu wyeliminowanie z ruchu jak największej liczby kierowców znajdujących się pod wpływem alkoholu lub środków odurzających są istotnymi czynnikami, które pozwolą na zmniejszenie zdarzeń z pieszymi uczestnikami ruchu drogowego.

VI. WYKROCZENIA

Ogółem w 2024 r. na terenie miasta Słupska policjanci ujawnili 8106 wykroczeń.

Dane przedstawione w tabeli obejmują łącznie mandaty, wnioski o ukaranie, pouczenia oraz wnioski o odstąpienie od skierowania wniosku o ukaranie.

Zestawienie popełnianych wykroczeń na terenie Słupska.

Słupsk		2023	20204 ¹
Ogółem wszystkie wykroczenia:		10551	8106
w tym przeciwko	porządkowi i spokojowi publicznemu	623	360
	obyczajności publicznej	1988	390
	urządzeniom użytku publicznego	905	280
	przepisom „Ustawy o wychowaniu w trzeźwości ”	1297	804

Dane dotyczące represji porządkowej obejmują wykroczenia z rozdziałów VIII, XIV, XVI i XVII Kodeksu wykroczeń, tj. wykroczenia przeciwko porządkowi i spokojowi publicznemu, mieniu, przeciwko obyczajności publicznej oraz urządzeniom użytku publicznego oraz wykroczenia drogowe. Łącznie z wykroczeniami przeciwko Ustawie o wychowaniu w trzeźwości i przeciwdziałaniu alkoholizmowi najwierniej obrazują stan bezpieczeństwa publicznego.

Zauważyć należy, że zmniejszyła się liczba ujawnionych wykroczeń we wszystkich kategoriach: przeciwko obyczajności publicznej o 1598 wykroczeń, w kategorii przeciwko urządzeniom użytku publicznego o 625 wykroczeń, przeciwko przepisom Ustawy o wychowaniu w trzeźwości i przeciwdziałaniu alkoholizmowi o 439 wykroczeń oraz w kategorii przeciwko porządkowi i spokojowi publicznemu – o 263 wykroczeń.

¹ dane statystyczne pochodzą z zestawienia SESPol, formularz III/5 – wykroczenia popełnione na terenie KP Iw Słupska oraz KP II w Słupsku

VII. WSPÓLPRACA Z INNYMI PODMIOTAMI

Na stan bezpieczeństwa publicznego, a przede wszystkim na subiektywne poczucie bezpieczeństwa przez społeczność lokalną, istotny wpływ ma ilość patroli pełniących służbę zewnętrzną. Aby zapewnić jak największą liczbę służb tworzone były wspólne patrole funkcjonariuszy Komendy Miejskiej Policji w Słupsku z innymi instytucjami stojącymi na straży porządku prawnego na terenie Miasta Słupska i powiatu słupskiego.

Zestawienie służb ośmiogodzinnych zrealizowanych na terenie działania Komendy Miejskiej Policji w Słupsku wspólnie z innymi podmiotami.

Podmiot	2024
<i>Straż Miejska/Gminna</i>	169
<i>Straż Leśna/Łowiecka/Rybacka</i>	44
<i>Inne służby</i>	29
<i>Szkoła Policji w Słupsku</i>	358
SUMA	600

Największą ilość służb Policja zrealizowała przy współpracy Straży Miejskiej/Gminnej oraz Szkoły Policji w Słupsku.

Łącznie Szkoła Policji w Słupsku skierowała na praktyki zawodowe 358 słuchaczy, którzy odbyli służby na terenie Słupska oraz Ustki. Pozwoliło to na zwiększenie liczby policjantów patrolujących bulwary nad Słupią, które w okresie wiosenno - letnim cieszyły się zwiększonym zainteresowaniem mieszkańców.

W październiku 2024 r. w Wydziale Prewencji utworzona została komórka wywiadowcza złożona z funkcjonariuszy pionu prewencji pełniących służby „po cywilnemu”. Ich zadaniem jest ujawnianie sprawców przestępstw i wykroczeń. Efektem ich trzymiesięcznej pracy było zatrzymanie 84 sprawców na gorącym uczynku (przede wszystkim związanych z przestępczością narkotykową), zatrzymanie 34 osób poszukiwanych oraz ujawnienie 161 wykroczeń.

VIII. PATOLOGIE SPOŁECZNE

W tym rozdziale zaprezentowano dane liczbowe charakteryzujące problem przemocy domowej i nadużywania alkoholu.

	2023*			2024*		
	Razem miasto	Razem powiat	Ogółem	Razem miasto	Razem powiat	Ogółem
Liczba interwencji zakończonych NK	140	132	272	145	118	263
Interwencje - miasto	121	23	144	113	18	131
Interwencje - wieś	19	109	128	32	100	132
Liczba pokrzywdzonych ogółem	145	151	296	180	155	335
kobiet	111	111	222	125	94	219
mężczyzn	14	14	28	15	26	41
małoletni	20	26	46	40	35	75
Liczba sprawców przemocy domowej:	140	133	273	147	122	269
kobiet	14	11	25	16	14	30
mężczyzn	126	122	248	131	108	239

Liczba sprawców pod wpływem alkoholu:	29	78	107	19	79	98
kobiety	0	3	3	1	6	7
mężczyźni	29	75	104	18	73	91
Przewiezionych do Izby Wyrzeźwień:	6	1	7	6	1	7
kobiety	0	0	0	0	1	1
mężczyźni	6	1	7	6	0	6
Przewiezionych do PPdOZ do wyrzeźwienia:	12	12	24	9	13	22
kobiety	0	0	0	0	0	0
mężczyźni	12	12	24	9	13	22

Z analiz przeprowadzonych przez *Komendę Miejską Policji w Słupsku* za rok 2024 wynika, iż funkcjonariusze Policji podczas interwencji domowych w Słupsku sporządzili **145 Niebieskich Kart** (w 2023r.- **140**). Odnotowano wzrost liczby sporządzonych Niebieskich Kart o **5**.

W przeważającej części przypadków osobami, wobec których istniało podejrzenie, że stosują przemoc domową byli mężczyźni (**131 osób**), w **16** przypadkach były to kobiety (w 2023 było to **14** kobiet).

Jedną z przyczyn do podjęcia przez Policję interwencji jest nadużywanie alkoholu. Szczególnie dotyczy to interwencji domowych, gdzie osoba awanturująca się swoim zachowaniem stwarza zagrożenie dla siebie i innych domowników, niejednokrotnie stosując wobec nich przemoc. Sprawcami awantur w **19** przypadkach były osoby nietrzeźwe (w 2023 r. było to **29** osób), **6** osób wymagało doprowadzenia do *OPONIB*, **9** osób przewieziono do *Policyjnego Pomieszczenia dla Osób Zatrzymanych w Słupsku* (do wyrzeźwienia).

Z uwagi na zmianę przepisów, w tym ustawy o przeciwdziałaniu przemocy w rodzinie oraz uprawnienia Policji do wydania nakazu natychmiastowego opuszczenia wspólnie zajmowanego mieszkania i jego bezpośredniego otoczenia i zakazu zbliżania się do mieszkania i jego bezpośredniego otoczenia, zakazu kontaktowania z osobą doznającą przemoc, zakazu zbliżania do osoby doznającej przemoc oraz zakazu wstępu, w 2024 r. kontynuowano wewnętrzne szkolenia dla policjantów z problematyki przemocy w rodzinie.

Łącznie podczas 2 szkoleń przeszkolono 63 funkcjonariuszy, którzy w swojej pracy mogą mieć do czynienia z osobami doznającymi przemocy domowej.

W celu ochrony osób doznających przemocy domowej w 2024 roku policjanci wydali wobec podejrzanych o stosowanie przemocy domowej:

1. Nakaz natychmiastowego opuszczenia wspólnie zajmowanego mieszkania i jego bezpośredniego otoczenia i zakaz zbliżania się do mieszkania i jego bezpośredniego otoczenia – **47**
2. Zakaz zbliżania się do osoby doznającej przemocy domowej – **56**
3. Zakaz kontaktowania się z osobą doznającą przemocy domowej – **59**
4. Zakaz wstępu na teren szkoły, placówki oświatowej, opiekuńczej lub artystycznej, obiektu sportowego lub miejsca pracy, i przebywania na tym terenie – **6**

Liczba zatrzymanych przez Policję osób, co do których istniało podejrzenie, że stosują przemoc w rodzinie:

- art. 15 a Ustawy o Policji (zatrzymanie sprawcy przemocy domowej) – **55**

Bezdomność i żebractwo

Komenda Miejska Policji w Słupsku na bieżąco realizuje zadania dotyczące zjawiska żebractwa i bezdomności. W tym celu policjanci z Zespołu Nietletnich i Patologii Wydziału Prewencji KMP w Słupsku współpracują ze Streetworkerami Stowarzyszenia Horyzont oraz Zespołem ds. Osób Bezdomnych z Miejskiego Ośrodka Pomocy Rodzinie w Słupsku działającym na rzecz wychodzenia z bezdomności. Przez cały rok z pracownikami MOPR i streetworkerami wymieniane są różnego rodzaju doświadczenia oraz informacje mające na celu poszerzenie bądź aktualizację wiedzy na temat możliwości udzielenia pomocy oraz miejsc pobytu osób bezdomnych. Efektem tych działań jest stale aktualizowany wykaz miejsc, w których na terenie Słupska przebywają osoby bezdomne.

Policjanci posiadają również aktualne informacje na temat placówek udzielających pomocy osobom bezdomnym w zakresie schronienia i wyżywienia.

KMP w Słupsku w 2024 r. prowadziła działania „Patologie” ukierunkowane m.in. na aktualizowanie miejsc przebywania osób bezdomnych, w szczególności w porze nocnej oraz na zwalczanie zjawiska żebractwa. Podczas odpraw do służby policjantom przypominane są zadania dotyczące ujawniania i właściwego reagowania na przypadki podejrzenia żebractwa. Służby policjantów planowane są także ze streetworkerami i pracownikami MOPR. W 2024 r. odbyło się 7 takich służb.

Słupscy policjanci na bieżąco monitorują skalę bezdomności i żebractwa poprzez m.in. aplikację **Krajowa Mapa Zagrożeń Bezpieczeństwa**, która niezmiennie od czasu opracowania przez Policję cieszy się dużym zainteresowaniem wśród mieszkańców Słupska. W sposób możliwie szybki przeprowadzana jest weryfikacja zgłoszeń w kategoriach „Osoba bezdomna wymagająca pomocy” oraz „Żebractwo”. W przypadku potwierdzenia zagrożenia – informacja o miejscu pobytu osoby w warunkach zagrażających jej życiu i zdrowiu przekazywana jest pracownikom MOPR zajmującym się pomocą osobom bezdomnym, nieporadnym życiowo.

Korzyściami wynikającymi z funkcjonowania *KMZB* jest przede wszystkim możliwość anonimowego zgłoszenia zagrożeń, które wpływają negatywnie na poczucie bezpieczeństwa mieszkańców. Zauważyć należy, że zgłaszający z terenu miasta Słupska coraz częściej korzystali z dodatkowych opcji aplikacji *KMZB* jakimi są: możliwość wprowadzenia opisu zagrożenia oraz zdjęć.

W wyniku działania *Krajowej Mapy Zagrożeń Bezpieczeństwa* na terenie Słupska w 2024 roku zarejestrowano łącznie we wszystkich kategoriach 5843 zgłoszenia, w tym 14 w kategorii *Osoba bezdomna wymagająca pomocy*.

Przez cały okres zimowy w mediach lokalnych oraz poprzez komunikaty zamieszczane na stronie internetowej słupskiej Policji rozpowszechniane są informacje mające na celu uświadomienie możliwości i potrzeby sygnalizowania poszczególnych przypadków bezdomności oraz uwrażliwienie społeczności lokalnej na niebezpieczne skutki działania niskich temperatur.

Analiza umieszczeń osób zatrzymanych i doprowadzonych w celu wytrzeźwienia w Pomieszczeniu dla Osób Zatrzymanych (PdOZ) Wydziału Prewencji KMP w Słupsku w 2024 roku.

Ilość umieszczeń osób do wytrzeźwienia w 2024 r. z terenu miasta Słupska i gmin powiatu słupskiego pod względem miejsca zamieszkania.

Miasto / Gmina	m. Słupsk	Gmina Słupsk	Kępice	Główczyce	Damnica	Dębica Kaszubska	Kobylnica	Smoldzino	Potęgowo	m. Ustka	Gmina Ustka	Gmina Trzebiełino	Inne	RAZEM
PdOZ KMP Słupsk	35	36	17	6	15	22	2	3	15	29	12	-	6	198

W 2024 r. w PdOZ WP KMP w Słupsku przebywało łącznie **1106** osób, z czego **198** osoby tj. 17,9%, doprowadzonych zostało do wytrzeźwienia w tym 169 mężczyzn i 29 kobiet (w roku 2023 – przebywało w PdOZ 1058 osób, z czego 184 osób doprowadzono do wytrzeźwienia).

W porównaniu z rokiem ubiegłym, w 2023 r. w PdOZ umieszczono łącznie o **48** osób więcej.

W 2024 r. w OPONIB w Słupsku przebywało łącznie 1012 osób do wytrzeźwienia, które wygenerowały 1848 osobo/pobytów, tj. 872 mężczyzn (1596 osobo/pobytów), 138 kobiet (250 osobo/pobytów) oraz 2 nieletnich.

Policja umieściła do wytrzeźwienia w OPONIB w Słupsku w 2024 r. łącznie **1686** osób (91,23%), natomiast Straż Miejska umieściła **162** osób (8,77).

Wśród osób umieszczanych do wytrzeźwienia w OPONIB **dominowali mieszkańcy Słupska - 1248 osób**, w tym **587** stanowiły osoby bezdomne (wielokrotnie te same).

Z innych miejscowości (przeważnie mieszkańcy okolicznych gmin) doprowadzono łącznie **601** osoby (na podstawie uzyskanych danych z OPONiB).

Spośród osób doprowadzonych w celu wytrzeźwienia do PdOZ KMP w Słupsku – 64,6% stanowili mieszkańcy gmin z powiatu słupskiego. Najwięcej doprowadzonych do wytrzeźwienia osób pochodziło z gminy Słupsk (36 osób), z miasta Ustka (29 osób), Dębica Kaszubska (22 osoby), z gminy Potęgowo i Damnica (15 osób), z gminy Ustka (12 osób), z gminy Główczyce (6 osoby), z gminy Smoldzino (3 osoby) oraz z gminy Kobylnica (2 osoby).

Ze Słupska, do PdOZ w celu wytrzeźwienia doprowadzono 35 osób (17,85%).

VIII. BEZPIECZEŃSTWO IMPREZ MASOWYCH I INNE DZIAŁANIA PREWENCYJNE

W 2024 roku funkcjonariusze śląskiej Policji uczestniczyli na terenie Śląska w zabezpieczeniu 20 masowych imprez sportowych, m. in.: *Turniej koszykówki o Puchar Prezydenta Miasta Śląska*, *Puchar Polski w tańcach standardowych i latynoamerykańskich - Memorial Elżbiety Zięciak*, *VII Gala Białych Kolnierzyków*, *VIII Gala Białych Kolnierzyków*, *Śląsk Fight Night* oraz mecze w ramach rozgrywek *Orlen Basket Ligi*. Dodatkowo odbyło się 10 imprez artystyczno – rozrywkowych: *Juwenalia Śląsk 2024* (impreza dwudniowa), *Piknik Charytatywny ekipy Śląsk 76-200 Kebab*, *Polska Noc kabaretowa 2024*, *123 Urodziny Ratusza – Koncert Agnieszki Chylińskiej*, *Piotr Zola Szulowski – Twój Ruch*, *32 Finał Wielkiej Orkiestry Świątecznej Pomocy*, *Kaśka Sochacka*, *Retro Festival*, *Kabaret Neonówka- nowy program pod nazwą Tradycje Polskie*, *Narodowy Balet Gruzji Sukhishvili*.

Łącznie do zabezpieczeń imprez masowych w 2024 roku skierowano ponad 300 funkcjonariuszy. Obok wymienionych imprez śląscy policjanci zabezpieczali także mecze piłki nożnej *Gryfa Śląsk* (niemające statusu imprez masowych) oraz przejazdy kibiców (transportem drogowym) przez teren Śląska i powiatu śląskiego, a także różnego rodzaju imprezy plenerowe takie jak pikniki i festyny odbywające się na terenie Miasta Śląska.

W 2024 roku w trakcie trwania imprez masowych odnotowano jedno przestępstwo.

Dodatkowo funkcjonariusze *KMP w Śląsku* i jednostek podległych w ramach zadań doraźnych do służby uczestniczyli w zabezpieczeniu 26 zgromadzeń. Jednym z nich było zgromadzenie w dniu 15 czerwca 2024 zorganizowane przez społeczność LGBTQ +. W ramach zgromadzenia odbył się przemarsz przez ścisłe centrum Miasta Śląska tj. ul. Szarych Szeregów, ul. Kilińskiego, ul. Sienkiewicza, ul. Anny Łajming, Plac Zwycięstwa, ul. Jana Pawła II, ul. Dominikańska, ul. Jagiełły, ul. Partyzantów, ul. Armii Krajowej. Porządku i bezpieczeństwa publicznego w tym dniu pilnowało łącznie blisko 100 policjantów.

Podczas zabezpieczenia zgromadzeń funkcjonariusze *KMP w Śląsku* nie stosowali środków przymusu bezpośredniego, nie poniesiono strat w mieniu, nikt też nie odniósł obrażeń. Policjanci odnotowali trzy zdarzenia wymagające prowadzenia czynności wyjaśniających.

Do zabezpieczania wszystkich zgromadzeń skierowano łącznie ponad 300 funkcjonariuszy.

IX. DZIAŁALNOŚĆ PROFILAKTYCZNA I EDUKACYJNA, PROGRAMY PREWENCYJNE

W 2024 roku w Śląsku przeprowadzono szereg działań profilaktycznych i edukacyjnych skierowanych do dzieci i młodzieży, a także do osób dorosłych i seniorów. Funkcjonariusze *Komendy Miejskiej Policji w Śląsku* dotarli do dużego grona odbiorców, przez co mogli efektywnie realizować programy i projekty prewencyjne, a także akcje profilaktyczne.

- **Ruch drogowy**

W 2024 roku przeprowadzono działania mające na celu poprawę bezpieczeństwa uczestników ruchu drogowego, poprzez spotkania z dziećmi, młodzieżą i dorosłymi, realizację programów prewencyjnych oraz organizację akcji profilaktycznych:

„Na drodze – patrz i słuchaj”

Krajowy program działań profilaktycznych z zakresu ruchu drogowego. Celem programu było uświadamianie i przypominanie o konieczności przestrzegania przepisów ruchu drogowego w połączeniu z obserwacją drogi. Program zwracał również uwagę na potrzebę zachowania ostrożności, a w sytuacjach które tego wymagają, szczególnej ostrożności przez uczestników ruchu drogowego. W ramach realizacji programu funkcjonariusze prowadzili spotkania informacyjne oraz pogadanki z uczestnikami ruchu drogowego.

„Jednoślądem bezpiecznie do celu”

Krajowy program działań profilaktycznych z zakresu ruchu drogowego skierowany do kierujących motocyklami, motorowerami, rowerami i hulajnogami elektrycznymi. Jego celem było przypominanie i uświadamianie kierujących jednoślądami o tym, że są niechronionymi uczestnikami ruchu drogowego. Zwrócono uwagę na zagrożenia, jakie dotyczą tego rodzaju kierujących. Promowano również właściwe postawy kierujących jednoślądami wobec innych uczestników ruchu. Skupiono się również na przypominaniu aktualnych zasad obowiązujących w ruchu drogowym.

„Bezpieczna droga do szkoły”

Krajowy program działań profilaktycznych z zakresu ruchu drogowego, skierowany w głównej mierze do dzieci rozpoczynających okres nauki szkolnej. Jego celem było promowanie zasad bezpiecznego uczestnictwa w ruchu drogowym. W trakcie spotkań wykorzystywano Mobilne Miasteczko Ruchu Drogowego. Podczas realizacji programu funkcjonariusze przeprowadzili 45 spotkań, w których uczestniczył 1193 uczniów. Działania skierowano również do kierujących, celem uświadomienia zagrożeń wynikających z nieprzestrzegania przepisów RD oraz konieczności zachowania szczególnej ostrożności w rejonie szkół. Do promocji ww. zagadnień wykorzystano lokalne media.

„Świeć przykładem”

Krajowy program działań profilaktycznych z zakresu ruchu drogowego. Skierowany został do pieszych uczestników ruchu drogowego, ze szczególnym uwzględnieniem osób starszych. Jego celem było przypomnienie o potrzebie korzystania z elementów odblaskowych oraz noszenie ich w sposób widoczny dla innych uczestników ruchu drogowego. Oprócz spotkań edukacyjno-profilaktycznych podczas eventów przeprowadzono akcje polegające na rozpowszechnianiu elementów odblaskowych wśród uczestników ruchu drogowego.

- **„Uczę się bezpieczeństwa na drogach Pomorza”**

Projekt edukacyjny Wydziału Ruchu Drogowego KWP w Gdańsku. Celem projektu było zwiększenie poziomu bezpieczeństwa zachowań na drodze, w tym zgodnych z zasadą „widzieć i być widzianym” a także promowanie używania odblasków przez cały rok. Projekt skierowany został do uczniów klas I-III szkół podstawowych województwa pomorskiego. W ramach projektu prowadzono z uczniami spotkania edukacyjno-profilaktyczne podczas, których przekazywano opaski odblaskowe Led.

- **Bezpieczeństwo dzieci i młodzieży (przemoc rówieśnicza)**

Funkcjonariusze Komendy Miejskiej Policji w Słupsku przeprowadzili szereg spotkań, których celem było ograniczenie przemocy rówieśniczej w szkołach, zapobieganie negatywnym przejawom emocji, kształtowanie kultury, charakteru i właściwych postaw w działaniu, kształtowanie nawyków etycznego postępowania w życiu oraz podniesienie świadomości prawnej. Spotkania skierowane były do uczniów szkół podstawowych, ponadpodstawowych, pedagogów oraz wychowanków różnego rodzaju placówek socjalizacyjnych. Dotyczyły one zarówno odpowiedzialności prawnej osób nieletnich, jak również hejtu, mowy nienawiści czy przestępstw popełnianych z nienawiści. Omawiano rodzaje cyberprzemocy, jej wpływ na zachowanie ofiary i otoczenia a także konsekwencje prawne z tym związane. Funkcjonariusze Komendy Miejskiej Policji w Słupsku przeprowadzili w tym obszarze łącznie 68 spotkań, w których uczestniczyło blisko 1600 osób. Funkcjonariusze wykorzystywali podczas spotkań spot profilaktyczny oraz filmy edukacyjne.

Słupscy funkcjonariusze zrealizowali również Wojewódzki pilotażowy projekt edukacyjny pn. „**Bezpieczny nastolatek w świecie cyfrowym**”, który przeznaczony był dla uczniów klas VIII szkół podstawowych. Celem projektu było uświadomienie uczniom siły oddziaływania Internetu na młodego człowieka a także zwiększenie świadomości uczniów nt. cyberzagrożeń w tym hejtu oraz uzależnień behawioralnych. W ramach projektu z uczniami kl. VIII prowadzone były spotkania edukacyjno-profilaktyczne, uczniowie otrzymali podstawkę na telefon oraz wielofunkcyjny kabel zasilający.

- **Patologie społeczne**

Funkcjonariusze Komendy Miejskiej Policji w Słupsku w obszarze uzależnień przeprowadzili szereg spotkań poświęconych problematyce uzależnień od alkoholu, narkotyków i nowych narkotyków. Spotkania skierowane były przede wszystkim do dzieci, młodzieży, oraz pedagogów szkolnych. Głównym celem tych spotkań było podnoszenie świadomości na temat konsekwencji wynikających z zażywania substancji psychoaktywnych i alkoholu a także promowanie umiejętności podejmowania świadomych decyzji. Ponadto policjanci podczas spotkań z uczniami oraz kadrą nauczycielską dotyczących bezpieczeństwa dzieci i młodzieży poruszali tematykę związaną z zażywaniem narkotyków oraz spożywaniem alkoholu a także związaną z tym konsekwencjami prawnymi.

Słupscy policjanci w zakresie profilaktyki i zapobiegania problemom alkoholowym ściśle współpracowali z instytucjami pomocowymi z regionu słupskiego. Funkcjonariusze brali udział w organizacji eventów profilaktycznych wynikających z Miejskiego Programu Profilaktyki i Rozwiązywania Problemów Uzależnień na rok 2024 tworząc stoiska edukacyjno-profilaktyczne, a także występowania jako prelegenci podczas konferencji, która odbyła się w Nowym Teatrze w Słupsku i poświęcona była tematyce uzależnień.

Celem tego typu działań było zwiększenie świadomości społecznej w zakresie szkodliwości środków psychoaktywnych oraz uzależnień behawioralnych a także konsekwencji ich zażywania.

- **Bezpieczeństwo osób starszych (oszustwa, przemoc)**

Kwestia bezpieczeństwa osób starszych realizowana była poprzez zastosowanie różnych form działań oddziaływania profilaktycznego. Słupscy policjanci prowadzili szereg spotkań edukacyjno-profilaktyczne dla seniorów w klubach seniora, klubach osiedlowych, spółdzielniach mieszkaniowych, bibliotekach, ośrodkach kultury, salach parafialnych itp. Podczas spotkań poruszano tematykę metod oszustw tzw. „na wnuczka” i „na policjanta”, wyłudzenia mieszkań, kieszonkowców, przemocy domowej oraz zagrożeń w sieci Internet wykorzystując przy tym ulotki informacyjne. Ponadto funkcjonariusze Komendy Miejskiej Policji w Słupsku zapraszani byli do udziału w Sesjach Rady Seniorów, co pozwoliło na jeszcze lepsze zdiagnozowanie potrzeb osób starszych. Przeprowadzono również działania informacyjne ukierunkowane na bezpieczeństwo seniorów poprzez dystrybucje broszur informacyjnych w parafiach na obszarze miasta. Broszury zawierały informacje dotyczące prób oszustwa metodami „na wnuczka” i „na policjanta”, oraz przydatne informacje nt. zabezpieczenia mieszkań podczas różnego rodzaju wyjazdów. Funkcjonariusze Komendy Miejskiej Policji w Słupsku, w ramach realizacji zadania zacieśnienia współpracy ze społecznością lokalną przez organizację debat społecznych z uwzględnieniem wniosków i analizy zagrożeń lokalnych, zaplanowali i zorganizowali debatę społeczną w obszarze bezpieczeństwa seniorów. Podczas debaty poruszono szeroko rozumianą kwestię bezpieczeństwa seniorów, obejmując aspekty bezpieczeństwa w ruchu drogowym oraz w sieci Internet. Seniorzy docenili inicjatywę słupskiej policji i zasugerowali chęć udziału w tego rodzaju debatach w przyszłości. Słupscy policjanci wzięli również udział w Dniu Seniora organizowanym przez Zakład Ubezpieczeń Społecznych w Słupsku gdzie omówili tematykę bezpieczeństwa seniorów w sieci Internet. Ponadto także policjanci prowadzili działania profilaktyczne podczas Słupskich Dni Seniora zorganizowanych na Bulwarach. Łącznie słupscy policjanci przeprowadzili 120 spotkań, w których uczestniczyło ponad 2000 seniorów. Przy współpracy instytucji poza policyjnych (spółdzielni mieszkaniowych) na tablicach informacyjnych klatek schodowych pojawiły się plakaty i ulotki informacyjne przedstawiające mechanizm działania oszustów.

Promowanie bezpieczeństwa osób starszych w Komendzie Miejskiej Policji w Słupsku odbywa się również za pośrednictwem strony internetowej, na której ukazały się liczne komunikaty oraz poradniki dotyczące tego zagadnienia. Powyższe informacje rozpowszechniane były również za pośrednictwem lokalnych mediów.



- **Cyberprzestępczość**

W dobie powszechnego dostępu do sieci internetowej istotne jest posiadanie świadomości dotyczącej potencjalnych zagrożeń w sieci. Kluczową rolę odgrywa zdolność ochrony przed nimi, równie istotna jest znajomość konsekwencji wynikających z działań podejmowanych w mediach społecznościowych. Funkcjonariusze Komendy Miejskiej Policji w Słupsku, mając pełną świadomość niebezpieczeństw występujących w Internecie prowadzili szereg działań edukacyjnych dla dzieci, młodzieży i osób dorosłych w tym zakresie. W 2024 roku policjanci przeprowadzili łącznie 77 spotkań edukacyjno-profilaktyczne, w których uczestniczyło blisko 1200 osób. Podczas prelekcji funkcjonariusze poruszali problematykę cyberstalkingu, groomingu, flamingu, happy slappingu a także uzależnień od Internetu. Ponadto słupscy policjanci omawiali powyższe zagadnienie w rozmowach z seniorami podczas spotkań w Klubach Seniorach, bibliotekach podczas Dni Seniora w ZUS a także w trakcie debaty społecznej oraz podczas eventów profilaktycznych.



- **Handel ludźmi**

Na terenie podległym Komendzie Miejskiej Policji w Słupsku w 2024 roku nie odnotowano zdarzeń dot. procederu handlu ludźmi. Pomimo braku zdarzeń, policjanci realizowali zagadnienia z obszaru profilaktyki społecznej dot. tego procederu.

Z przedmiotowej tematyki prowadzono spotkania z uczniami szkół ponadpodstawowych, podczas których prezentowano spot edukacyjny oraz przekazywano ulotki.



Ponadto prowadzono również spotkania z osobami dorosłymi gdzie podczas debaty społecznej poruszono temat handlu ludźmi. Działania w tym obszarze prowadzone były również podczas Olimpiady Bezpieczeństwa w Zespole Szkół Agrotechnicznych w Słupku, podczas której funkcjonariusze rozmawiali z młodzieżą o procedurze handlu ludźmi oraz jak nie paść ofiarą tego procederu. W powyższym obszarze prowadzono również spotkania z lokalną społecznością, podczas których funkcjonariusze rewiru dzielnicowych informowali o występowaniu zjawiska handlu ludźmi. Ponadto rozpowszechniano broszury informacyjne podczas pikników i festynów rodzinnych. Informacje na temat handlu ludźmi udostępniane są również na stronie internetowej KMP w Słupsku.

- **Bezpieczeństwo w przestrzeni publicznej, w tym bezpieczeństwo w środkach komunikacji publicznej, graffiti**

Słupscy policjanci realizując obszar zagadnieniowy bezpieczeństwo w miejscu publicznym i miejscu zamieszkania stale rozmawiają z mieszkańcami Słupska. Prowadzone przez funkcjonariuszy Wydziału Prewencji Komendy Miejskiej Policji w Słupsku oraz dzielnicowych spotkania edukacyjno-profilaktyczne odbywały się m.in., klubach osiedlowych, bibliotekach, na terenie ogrodów działkowych. Policjanci prowadzili również akcje informacyjne w rejonach centrów handlowych, podczas których rozpowszechniano broszury informacyjne. W trakcie prowadzonych działań promowana była **Krajowa Mapa Zagrożeń Bezpieczeństwa oraz aplikacja Moja Komenda**, która pozwala na łatwe uzyskanie informacji nt. rejonów służbowych dzielnicowych oraz numerów kontaktowych do tych policjantów.

Funkcjonariusze Wzięli udział w Światowym Dniu Zapobiegania Włamaniom do Domów, w ramach którego podczas spotkań plenerowych rozmawiali z lokalną społecznością na temat właściwego zabezpieczania mienia. Celem tych działań było zwiększenie świadomości mieszkańców naszego regionu nt. włamań do domów i mieszkań oraz wyposażenie ich w wiedzę niezbędną do przeciwdziałania takim sytuacjom.

Zgodnie z poleceniem Komendanta Miejskiego Policji w Słupsku jak co roku kontynuowane są działania zmierzające do zwiększenia poczucia bezpieczeństwa osób poruszających się środkami komunikacji miejskiej, m.in. poprzez regularne kontrole przystanków autobusowych, przemieszczanie się patroli pieszych oraz dzielnicowych autobusami.



- **Bezpieczny wypoczynek**

Działania prewencyjne podejmowane przez funkcjonariuszy KMP w Słupsku w trakcie sezonu letniego oraz zimowego ukierunkowane były na zapewnienie bezpieczeństwa dzieci i młodzieży szkolnej przebywającej na terenie Słupska i powiatu słupskiego. Słupscy policjanci nawiązali w tym obszarze współpracę z Powiatową Stacją Sanitarno-Epidemiologiczną w Słupsku.

W sezonie zimowym policjanci z Wydziału Prewencji KMP w Słupsku organizowali spotkania z uczestnikami zimowisk, na których omawiali m. in. zagadnienia związane z zabawą podczas mrozu i okolicach zamrożonych zbiorników wodnych.

W szkołach podstawowych i ponadpodstawowych przeprowadzono spotkania, na których w formie prelekcji i pogadarek przedstawiane były prawidłowe zachowania podczas wypoczynku letniego i zimowego. Policjanci przypominali zasady bezpiecznego i zgodnego z przepisami ruchu drogowego poruszania się po drodze, kładli nacisk na postępowanie dzieci i młodzieży podczas zabaw nad wodą, uczyli reagowania na zjawiska patologiczne oraz przypominali o bezpiecznych sposobach korzystania z Internetu.

Słupscy policjanci dokonywali cyklicznych kontroli pod kątem bezpieczeństwa w rejonach akwenów wodnych. Do promowania właściwych postaw w okresie wypoczynku wykorzystywano również lokalne media.

„Kręci mnie bezpieczeństwo nad wodą”

Ogólnopolska akcja informacyjno-edukacyjna pn. „Kręci mnie bezpieczeństwo nad wodą”, których działania skierowane były przede wszystkim do dzieci, młodzieży i osób dorosłych. Ich celem było propagowanie właściwego zachowania w trakcie wypoczynku w rejonach akwenów wodnych.

„Kręci mnie bezpieczeństwo na stoku”

Ogólnopolska akcja informacyjno-edukacyjna pn. „Kręci mnie bezpieczeństwo na stoku”, której celem jest informowanie o zasadach bezpieczeństwa w trakcie całego sezonu

zimowego, w tym m.in. bezpieczeństwa w domu, podczas przemieszczania się, spędzania czasu na świeżym powietrzu, a także bezpieczeństwa podczas uprawiania sportów i rekreacji zimowych.

„Ofiary przestępstw”

W ramach udzielania wsparcia i pomocy ofiarom przestępstw ślupska policja współpracuje z punktem konsultacyjnym dla osób pokrzywdzonych przestępstwem i ich rodzin, prowadzonym przez Okręgowy Ośrodek Pomocy Pokrzywdzonym Przystępstwem w Słupsku. Z pomocy może skorzystać każda osoba fizyczna, która doznała przestępstwa. Weryfikacją czy doszło do przestępstwa zajmują się specjaliści zatrudnieni w punkcie - prawnicy, psycholodzy oraz osoby pierwszego kontaktu. Szczególnego rodzaju wyzwaniem jest udzielanie pomocy osobom, wobec których jest podejrzenie, że są pokrzywdzone przestępstwem ze strony najbliższych osób. W przypadkach kiedy nie ma możliwości, aby osoba krzywdzona przez najbliższych została w miejscu swojego zamieszkania (szczególnie dotyczy to przypadków podejrzenia stosowania przemocy) na terenie Słupska istnieje możliwość udzielenia pomocy poprzez zapewnienie jej schronienia w placówce prowadzonej przez Chrześcijańskie Stowarzyszenie Dobroczynne- CHSD Słupsk”. W placówce tej oprócz pomocy materialnej, osoby potrzebujące mogą uzyskać pomoc terapeutyczną, prawną i psychologiczną. W punktach obsługi interesantów Komendy Miejskiej Policji w Słupsku oraz jednostkach podległych dostępne są materiały informacyjne dotyczące wsparcia ofiar przestępstw. Ulotki przygotowane zostały w różnych wariantach językowych.

XI. INWESTYCJE, ZAKUPY CENTRALNE, DAROWIZNY I ŚRODKI PRZEKAZANE NA FUNDUSZ WSPARCIA POLICJI W 2024 r.

Poniższa tabela przedstawia ilość środków finansowych przekazanych przez samorzady lokalne na rzecz Komendy Miejskiej Policji w Słupsku

Jednostka samorządu terytorialnego	Porozumienia (środki finansowe)				Razem środki finansowe
	Płatne służby	Nagrody	Radiowozy	Inne (w tym wyżywienie f-szy w sezonie letnim)	
Miasto Słupsk		7 500,-	80 000,-		87 500,-
Starostwo Powiatowe Słupsk		5 000,-	80 000,-		85 00,-
Gmina Słupsk	6 000,-	3 000,-	30 000,-		39 000,-
Miasto Ustka	4 140,-			15 600,-	19 740,-
Gmina Ustka	11 140,-		40 000,-	15 600,-	66 740,-
Gmina Kępice			20 000,-		20 000,-
Gmina Głównyzyce			10 000,-		10 000,-
Gmina Potęgowo			20 000,-		20 000,-
Gmina Dębica Kaszubska					
Gmina Kobylnica		5 000,-	20 000,-		25 000,-
Gmina Damnica	2 400,-	3 000,-			5 400,-
OGÓLEM 2024	23 680,-	23 500,-	300 000,-	31 200,-	378 380,-

Ubiegły rok był kolejnym, w którym samorzady wykazały bardzo duże zaangażowanie we wsparcie naszej jednostki. Miasto Słupsk, Starostwo Powiatowe w Słupsku oraz Gminy: Słupsk, Ustka, Kępice, Główny, Potęgowo i Kobylnica zabezpieczyły środki finansowe w ramach podpisanych porozumień na tzw. połówkowy zakup radiowozów. Dzięki temu Komenda Miejska Policji w Słupsku wzbogaciła się o cztery samochody służbowe – dwa radiowozy oznakowane i dwa pojazdy nieoznakowane. Pojazdy kierowane są do służby.



Samorzady aktywnie zaangażowały się również w dofinansowanie płatnych służb oraz pokrycie kosztów wyżywienia funkcjonariuszy Oddziału Prewencji Policji w Gdańsku, skierowanych do służby na terenie Miasta Ustka i Gminy Ustka w trakcie sezonu letniego.

Otrzymane wsparcie pozytywnie wpływa na poprawę bezpieczeństwa, stanowiąc jednocześnie pomoc w codziennym funkcjonowaniu jednostki.

Samorząd Miasta Słupsk, Powiatu Słupskiego, Gminy Słupsk, Gminy Kobylnica i Gminy Damnica, podobnie jak w latach ubiegłych, w 2024 roku przekazały również środki finansowe na nagrody uznaniowe dla policjantów z okazji Święta Policji.

Poniżej przedstawiono stan informację dotyczącą pojazdów na stanie Komendy Miejskiej Policji w Słupsku w latach 2023-2025 r.

Stan pojazdów służbowych KMP w Słupsku w 2024 roku	
2024 r. - stan na 01. 01. 2024r. – 73 szt. w tym 4 motocykle, 2 skutery, 2 quady, 1 łódka, 2 przyczepki, 2 rowery	
Pojazdy wycofane w 2024 r.:	Pojazdy otrzymane w 2024 r.:
<ol style="list-style-type: none"> 1. Fiat Bravo GS 52813 2. Hyundai HPN C 026 3. Mitsubishi GD 34 783 	<ol style="list-style-type: none"> 1. Kia Ceed HPN C594 (przekazany ze Szkoły Policji w Słupsku) 2. Ford Kuga GS 88 312 sponsoring 3. Suzuki Swace HPN C 640 sponsoring 4. Suzuki Swace HPN C 641 sponsoring 5. Hyundai GS 63 75F sponsoring
2025 r. – stan na 01.01.2025 r.- – 75 szt., w tym 4 motocykle, 1 laweta, 2 skutery, 2 quady, 1 łódka, 2 przyczepki, 2 rowery	

Według stanu na dzień 31 grudnia 2024 roku, Komenda Miejska Policji w Słupsku **posiada ogółem 75 pojazdów**, w tym 4 motocykle, 2 skutery, 2 quady, 2 przyczepy, 1 łódź oraz 2 rowery.

Szczegółowa charakterystyka posiadanych pojazdów przedstawia się następująco:

- 22 pojazdy osobowe nieoznakowanych,
- 1 furgon nieoznakowany,
- 28 pojazdów osobowych oznakowanych,
- 11 furgonów oznakowanych,
- 4 motocykle oznakowane,
- 2 skutery nieoznakowane,
- 2 quady nieoznakowane,
- 2 przyczepy,
- 1 łódź, 2 rowery KROSS

WNIOSKI

- Zarezerwować w budżecie samorządu środki na wsparcie funkcjonowania *Policji*, w szczególności na działalność profilaktyczną oraz zwiększenie taboru pojazdów służbowych.
- W możliwie największym zakresie angażować do współpracy z *Policją* funkcjonariuszy *Straży Miejskiej w Słupsku*.
- Kontynuować inwestycje zmierzające do poprawy bezpieczeństwa w ruchu drogowym, dokonać przeglądu sygnalizacji świetlnej na skrzyżowaniach i w dalszym ciągu kontynuować doświetlanie przejść dla pieszych, gdzie ruch nie jest kierowany sygnalizatorem lub aktywnym doświetlaniem bądź sygnalizowaniu możliwości skorzystania z pasów, wzbudzonym przez pieszych uczestników ruchu zbliżających się do przejścia dla pieszych. Kontynuować politykę „zero tolerancji” dla kierujących popełniających najpoważniejsze wykroczenia przeciwko pieszym w ruchu drogowym bądź kierującym pod wpływem alkoholu.
- Poprzez prowadzenie aktywnego doboru do służby w *Policji*, utrzymywania pozytywnego wizerunku *Policji*, poprzez m.in. organizowanie spotkań ze społecznością, spotkań w wyższych klasach szkół średnich, propagowanie służby policjanta w lokalnych mediach oraz mediach społecznościowych – dążyć do zminimalizowania stanu wakatu Komendy Miejskiej *Policji* w Słupsku.