

**KOMENDA MIEJSKA POLICJI
w SŁUPSKU
E.032 - 1/2025**



**SPRAWOZDANIE Z DZIAŁALNOŚCI
KOMENDANTA MIEJSKIEGO POLICJI
W SŁUPSKU ORAZ INFORMACJA O STANIE
BEZPIECZEŃSTWA PUBLICZNEGO NA
TERENIE POWIATU SŁUPSKIEGO
W 2024 ROKU**

Ochrona bezpieczeństwa i porządku publicznego należy do podstawowych funkcji państwa. Jedną z instytucji państwa realizujących zadania w zakresie bezpieczeństwa wewnętrznego jest Policja – umundurowana i uzbrojona formacja służąca społeczeństwu i przeznaczona do ochrony bezpieczeństwa ludzi oraz do utrzymywania bezpieczeństwa i porządku publicznego.

Zgodnie z Ustawą o Policji, jednym z jej podstawowych zadań jest ochrona zdrowia i życia ludzi oraz mienia przed bezprawnymi zamachami naruszającymi te dobra, jak również wykrywanie przestępstw i ściganie ich sprawców. Równie istotna jest rola Policji w zapewnieniu spokoju w miejscach publicznych oraz w środkach publicznego transportu i komunikacji publicznej, w ruchu drogowym i na wodach przeznaczonych do powszechnego korzystania.

Do zadań Policji należy także kontrola przestrzegania przepisów porządkowych i administracyjnych, obowiązujących w miejscach publicznych oraz inicjowanie i organizowanie działań mających na celu zapobieganie popełnianiu przestępstw i wykroczeń oraz zjawiskom kryminogennym.

Tych obszarów działalności ślupskiej Policji dotyczy sprawozdanie.

I. STAN ZATRUDNIENIA I STRUKTURA KOMENDY MIEJSKIEJ POLICJI W SŁUPSKU

Wg stanu na dzień **1 stycznia 2024 r.** w Komendzie Miejskiej Policji w Słupsku pełniło służbę 354 funkcjonariuszy, z czego 160 w samej KMP w Słupsku, zaś 194 w jednostkach podległych.

W jednostce występowały 34 wakaty.

Organizacja Komendy Miejskiej Policji w Słupsku

Komenda Miejska Policji w Słupsku podzielona jest na trzy piony służbowe:

- pion służb kryminalnych,
- pion służb prewencji,
- pion służb wspomagających pracę Policji.

W ramach służby kryminalnej funkcjonują:

- *Wydział Kryminalny,*
- *Wydział do Walki z Przestępczością Gospodarczą i Korupcją.*

W ramach służb prewencji funkcjonują:

- *Wydział Prewencji,*
- *Wydział Ruchu Drogowego.*

W ramach służb wspomagających funkcjonują:

- *Wydział Wspomagający,*
- *Zespół Prezydialny,*
- *Zespół Kadr i Szkolenia,*
- *Zespół Dyscyplinarny,*
- *Zespół Bezpieczeństwa Informacji,*
- *Jednoosobowe Stanowisko do Spraw Komunikacji Społecznej,*
- *Jednoosobowe Stanowisko ds. Prawnych,*
- *Zespół Bezpieczeństwa i Higieny Pracy.*

Stan etatowy i zatrudnienie:

- Stan etatowy na dzień 01.01.2024 r. – 388 funkcjonariuszy,
w tym 215 w komisariatach Policji,
- Stan zatrudnienia na 01. 01. 2024r. – 354 funkcjonariuszy,
w tym 194 w komisariatach Policji.
- Stan etatowy na dzień 01.01.2025 r. – 391 funkcjonariuszy,
w tym 216 w komisariatach Policji,
- Stan zatrudnienia na 01. 01. 2025 r. – 343 funkcjonariuszy,
w tym 184 w komisariatach Policji.

Ruchy kadrowe w 2024 r. w KMP w Słupsku:

- 18 policjantów przeszło na zaopatrzenie emerytalne,
- 7 funkcjonariuszy zostało zwolnionych ze służby bez uprawnień emerytalnych,
- 12 policjantów przeszło do służby w innych jednostkach organizacyjnych Policji,
- 10 policjantów przeniosło się do służby w KMP w Słupsku z innych jednostek,
- 17 policjantów zostało przyjętych do służby z naboru.

Zatrudnienie funkcjonariuszy w KMP w Słupsku i jednostkach podległych według stanu na dzień 01.01.2025 r.:

- 127 funkcjonariuszy pełni służbę w pionie kryminalnym,
- 210 funkcjonariuszy pełni służbę w pionie prewencji,
- 6 funkcjonariuszy pełni służbę w pionie wspomagającym.

II. TRENDY PRZESTĘPCZOŚCI

W 2024 roku, na terenie powiatu słupskiego odnotowano ogółem 1342 przestępstwa stwierdzone (w 2023 roku – 1504). Przestępstwa o charakterze kryminalnym stanowiły 58,35% wszystkich przestępstw stwierdzonych (w roku 2023– 62,23%).

Zaprezentowane tabele przedstawiają **liczbę postępowań wszczętych oraz wykrytych na przestrzeni lat 2020 - 2024:**

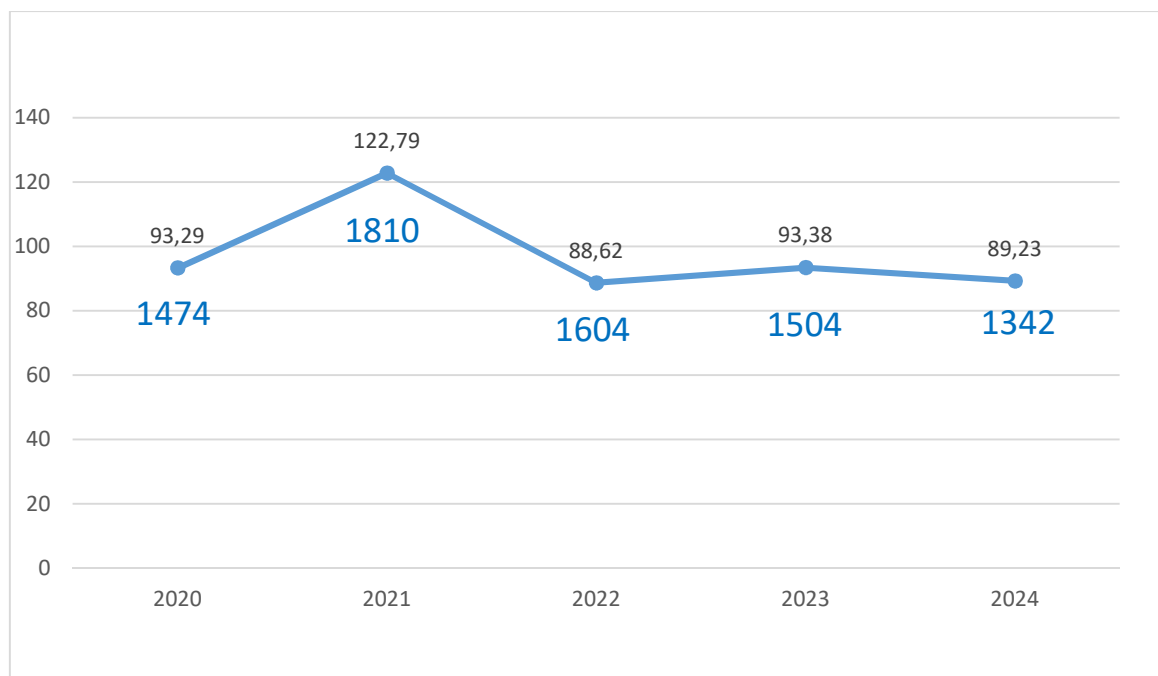
Liczba przestępstw stwierdzonych						Dynamika %
	2020	2021	2022	2023	2024	2024/2023
Przestępstwa ogółem	1474	1810	1604	1504	1342	89,23
Przestępstwa kryminalne	1026	948	1056	936	783	83,65
Przestępstwa kryminalne z 7 najbardziej uciążliwych dla społeczeństwa kategorii	425	396	496	442	333	75,34

Przestępstwa wykryte			
	2023	2024	Trendy wykrywalności +/- 2023 / 2024
	Wskaźnik wykrywalności		
Przestępstwa ogółem	73,62	67,51	-6,11
Przestępstwa kryminalne	75,88	74,14	-1,74
Przestępstwa z 7 kategorii	56,66	47,60	-9,06

Pomimo nieznacznych spadków wykrywalności wskazanych powyżej kategorii przestępstw ogółem na uwagę zasługuje fakt, iż jest ona wyższa w stosunku do wykrywalności województwa pomorskiego; która w garnizonie słupskim wyniosła 66,49% natomiast w województwie pomorskim – 66,34%.

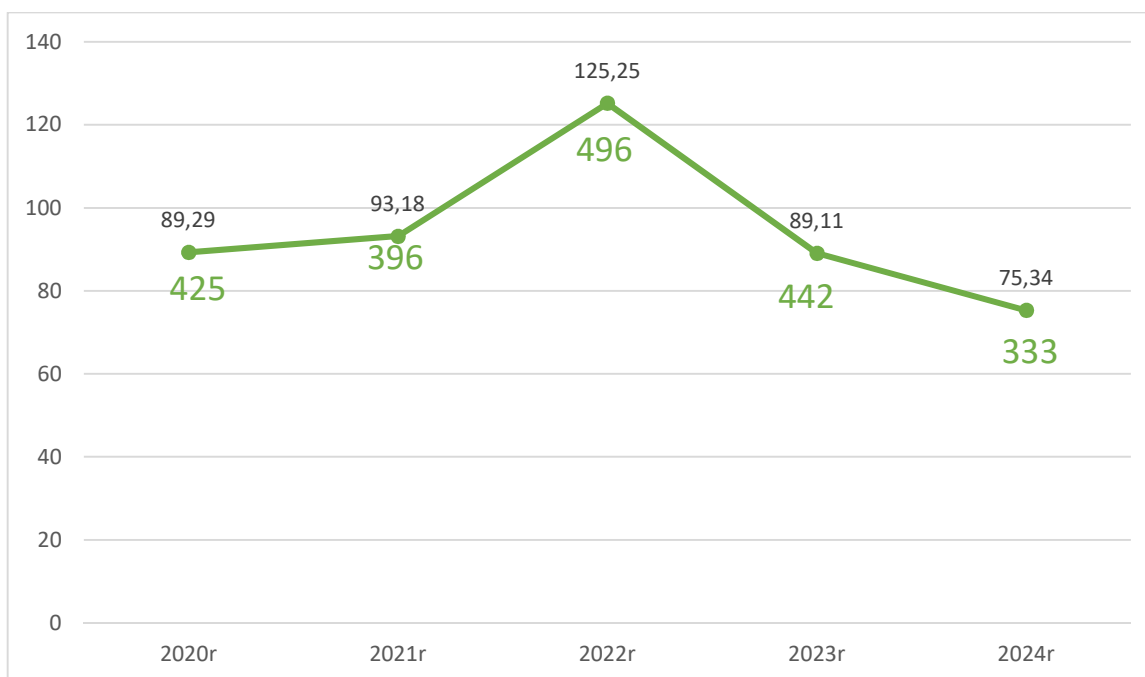
Poniżej przedstawiono **trend dynamiki przestępstw stwierdzonych oraz wykrywalności ogółem, przestępstw kryminalnych oraz w 7 kategoriach przestępstw na przestrzeni ostatnich pięciu lat:**

DYNAMIKA przestępstw stwierdzonych OGÓŁEM



Dynamika przestępstw stwierdzonych 7 kategorii przestępstw kryminalnych na terenie powiatu słupskiego kształtowała się następująco:

DYNAMIKA PRZESTĘPSTW STWIERDZONYCH 7 KATEGORII PRZESTĘPSTW KRYMINALNYCH



Wykrywalność przestępstw w 7 kategoriach przestępstw kryminalnych:

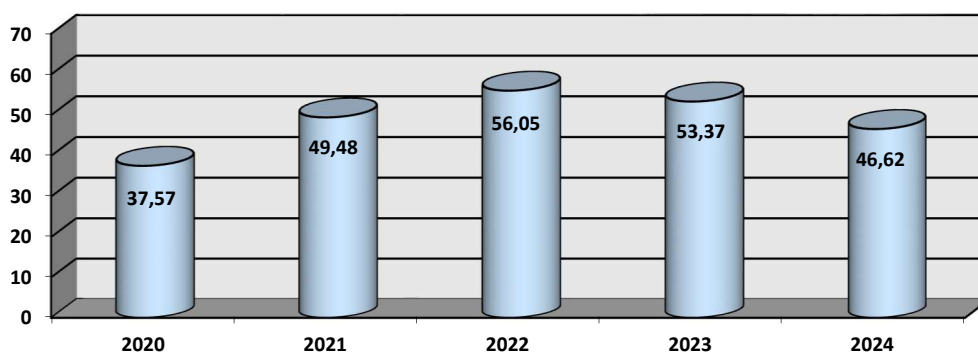
garnizon słupski – 53,28%,
województwo pomorskie- 50,39%,
średnia krajowa - 51,04%.

Należy również pamiętać o przestępstwie o największym ciężarze gatunkowym- przestępstwie stypizowanym w art. 148 kodeksu karnego (zabójstwo), których w 2024 roku było 6 (33 w całym województwie pomorskim) – nadmienić jednak należy, że wszyscy sprawcy zostali wykryci.

Poniżej przedstawiono dynamikę przestępstw stwierdzonych oraz wykrywalności w 7 kategoriach przestępstw na przestrzeni ostatnich pięciu lat w powiecie słupskim:

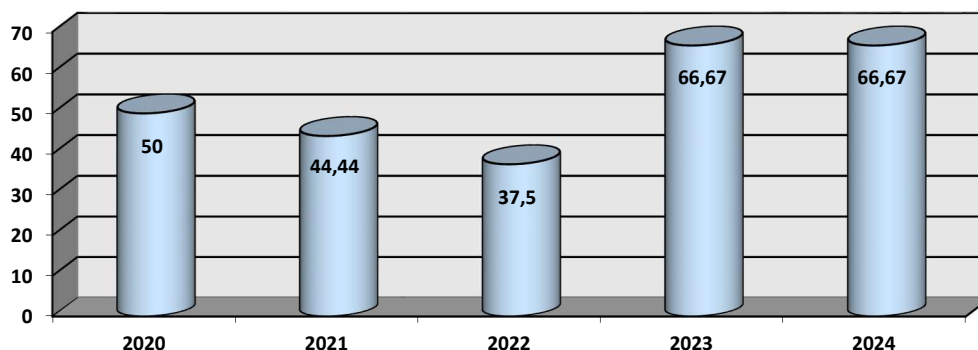
Przestępstwa stwierdzone						Dynamika %
Kategorie przestępstw	2020	2021	2022	2023	2024	2023/2024
Kradzież cudzej rzeczy	189	192	222	178	133	74,72%
Kradzież samochodu (dane garnizonu słupskiego)	22	9	8	6	3	50,00%
Kradzież z włamaniem	152	114	152	162	133	82,10%
Rozboje i kradzieże rozbójnicze (dane garnizonu słupskiego)	5	7	2	3	5	166,67%
Bójki i pobicia	11	11	12	10	1	10,00%
Uszczerbek na zdrowiu	10	13	27	20	14	70,00%
Uszkodzenia mienia	58	59	81	69	47	68,12%

Wykrywalność w kategorii: "Kradzież cudzej rzeczy"



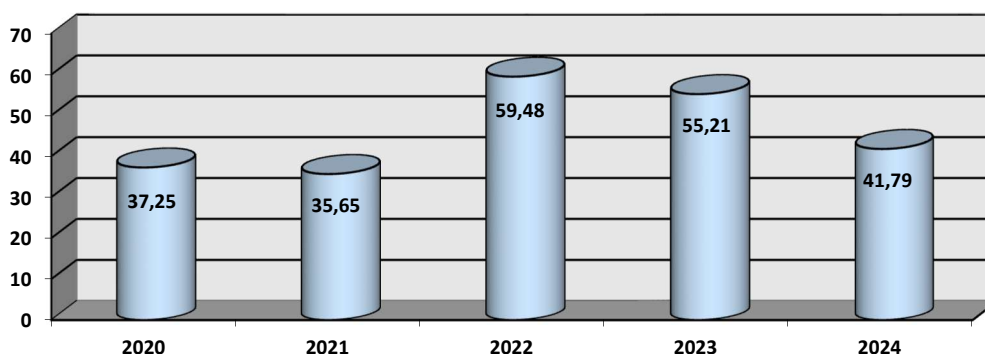
W 2024 roku wykrywalność tej kategorii spadła o 6,75 % do poziomu 46,62% i jest wyższa od wykrywalności województwa pomorskiego, która wyniosła 45,91% i krajowej- 45,46%.

Wykrywalność w kategorii: „Kradzież pojazdu”



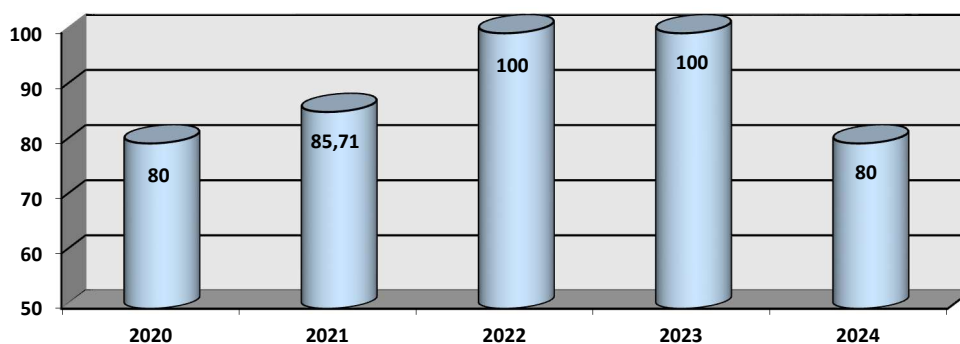
W 2024 roku wykrywalność tej kategorii utrzymała się na tym samym poziomie w porównaniu z rokiem ubiegłym i wynosi 66,67% i jest znacznie wyższa od wykrywalności województwa pomorskiego, która wyniosła 21,66% i krajowej- 26,51%.

Wykrywalność w kategorii: „Kradzież z włamaniem”



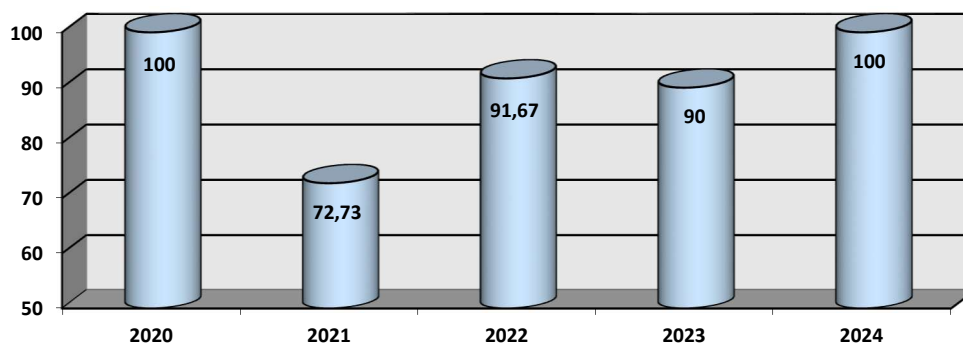
W 2024 roku wykrywalność tej kategorii spadła do poziomu 41,79% i jest niższa od wykrywalności województwa pomorskiego, która wyniosła 56,75% i krajowej- 56,41%.

Wykrywalność w kategorii: „Rozboje i kradzieże rozbójnicze”



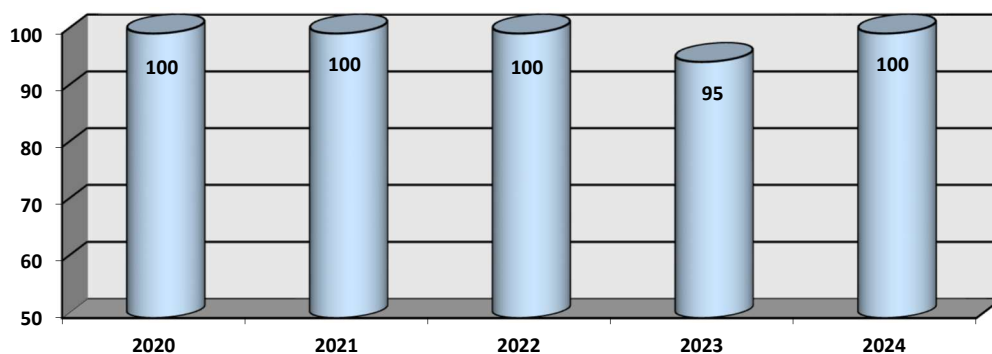
W 2024 roku wykrywalność tej kategorii spadła do poziomu 80% i jest niższa od wykrywalności województwa pomorskiego, która wyniosła 91,88% i krajowej- 85,79%.

Wykrywalność w kategorii: „Bójka i pobicie”



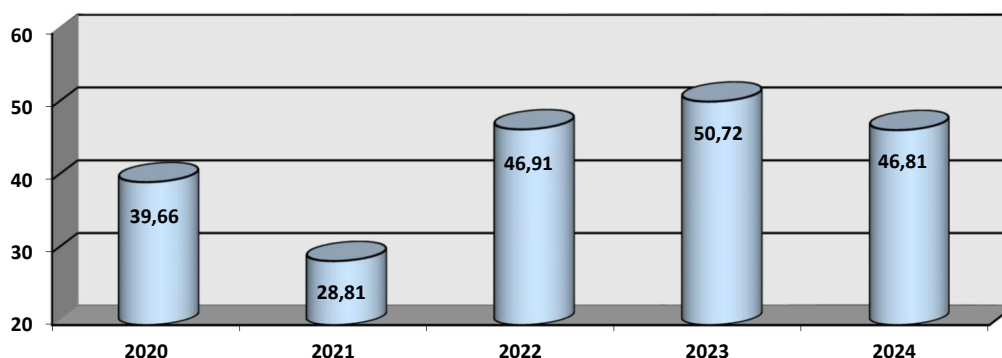
W 2024 roku wykrywalność tej kategorii wzrosła o 10% do poziomu 100% i jest zauważalnie wyższa od wykrywalności województwa pomorskiego, która wyniosła 83,46% i krajowej- 84,58%

Wykrywalność w kategorii: Uszczerbek na zdrowiu”



W 2024 roku wykrywalność tej kategorii wzrosła do poziomu 100% i jest znacznie wyższa od wykrywalności województwa pomorskiego, która wyniosła 86,47% i krajowej- 89,49%.

Wykrywalność w kategorii: „Uszkodzenie mienia”



W 2024 roku wykrywalność tej kategorii wzrosła o 3,91% do poziomu 46,81% i jest znacznie wyższa od wykrywalności województwa pomorskiego, która wyniosła 34,78% i krajowej- 38,71%.

III. PRZESTĘPCZOŚĆ NARKOTYKOWA

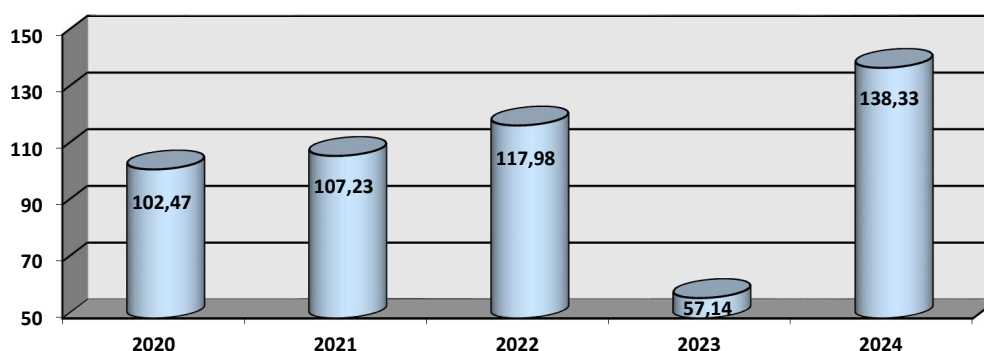
Dynamika przestępstw narkotykowych w całym garnizonie słupskim liczbowo i procentowo przedstawia się następująco:

	Liczba przestępstw stwierdzonych					Dynamika %
	2020	2021	2022	2023	2024	2024/2023
Przestępstwa narkotykowe	187	165	270	174	185	106,32%

Dynamika przestępstw narkotykowych w powiecie słupskim liczbowo i procentowo przedstawia się następująco:

Liczba przestępstw stwierdzonych						Dynamika %
	2020	2021	2022	2023	2024	2024/2023
Przestępstwa narkotykowe	83	89	105	60	83	138,33%

Dynamika % przestępstw narkotykowych w powiecie słupskim:



Rodzaj i waga zabezpieczonych w 2024 roku środków odurzających i substancji psychotropowych:

Rodzaj środka odurzającego lub substancji psychotropowej		Ilość zabezpieczonych substancji i środków (w gramach)
Amfetamina		8596,87
Haszysz		3,54
Kokaina		1126,69
Marihuana		37036,87
Ecstasy		12,33
Tabletki Ex pixy		100 szt
Nowe substancje psychoaktywne i środki zastępcze tzw. dopalacze	Mefedron	10,06
	MDMA	2,92
	NSP 5FADB - pianaca	2,08
	3-CMC (klofedron)	4,5
	4-CMC (klofedron)	9274,44
	MDMB – 4EN - pianaca	77,84
Łącznie		56121,32gram netto + 100 szt tabletek

W 2024 roku jednym z większych sukcesów funkcjonariuszy Wydziału Kryminalnego KMP w Słupsku w walce z przestępczością narkotykową było przede wszystkim, na podstawie informacji uzyskanych przez funkcjonariuszy WKR w Słupsku udaremnienie, przemytu wewnątrzspółnotowego z Hiszpanii do Polski, gdzie na terenie Hiszpanii, przy współpracy międzynarodowej zabezpieczono **łącznie 30kg marihuany**.

Ponadto kryminalni KMP w Słupsku, na podstawie własnych ustaleń dokonali:

- zatrzymania, w dniu 31.01.2024r. Cezarego K., u którego ujawniono i zabezpieczono amfetaminę w ilości 573,15 g netto, marihuanę w ilości 10,76 g netto i ekstazy 10,51 g netto;
- zatrzymania, w dniu 17.02.2024 r. Patryka D. , u którego ujawniono i zabezpieczono amfetaminę w ilości 844,08 g netto oraz marihuanę w ilości 6432,08 g. Narkotyki były zakopane na terenie posesji;
- zatrzymania, w dniu 20.04.2024 r Łukasza P., u którego ujawniono i zabezpieczono amfetaminę w ilości 4757,0 g netto oraz kokainę w ilości 1113,90 g;
- zatrzymania, w dniu 03.07.2024 r Juliana S., u którego ujawniono i zabezpieczono marihuanę w ilości 5 623,94 g netto;
- zatrzymania, w dniu 05.09.2024 Radosława N., u którego ujawniono i zabezpieczono marihuanę w ilości 242,76 g netto i amfetaminę w ilości 709,89 g netto. Ponadto podczas czynności zabezpieczono broń palną.



IV. PRZESTĘPCZOŚĆ NIELETNICH

W 2024 roku na terenie powiatu słupskiego odnotowano spadek przestępstw z udziałem nieletnich oraz liczby nieletnich podejrzanych o popełnienie przestępstw.

Usiłując przeciwdziałać przestępczości nieletnich słupscy policjanci realizują, przy współpracy dyrektorów oraz pedagogów placówek oświatowych programy profilaktyczne o różnorodnej tematyce poczynając od bezpiecznej drożyzny do szkoły a kończąc na odpowiedzialności karnej nieletnich. Niezmiernie ważnym jest aby przedstawiciele szkół współpracowali z policjantami i przekazywali uzyskane informacje w zakresie demoralizacji i przestępczości osób nieletnich.

Kategoria przestępstw	Stwierdzone przestępstwa popełniane przez nieletnich		Podejrzani nieletni	
	2023	2024	2023	2024
Ogółem	17	8	15	8
Narkotykowe	4	2	5	2
Drogowe	1	0	1	0
Gospodarcze	0	1	0	1
Kryminalne (w tym narkotykowe)	16	7	14	7
Kryminalne, m.in.:	2023	2024	2023	2024
Bójka, pobicie	7	1	0	2
Kradzież cudzej rzeczy	3	1	2	0
Kradzież z włamaniem	0	1	0	0
Rozboje i kradzieże rozbójnicze	0	0	0	0
Kradzieże samochodu	0	0	0	0
Uszczerbek na zdrowiu	3	2	3	0
Uszkodzenie mienia	1	1	2	0

V. BEZPIECZEŃSTWO W RUCHU DROGOWYM

Statystyka zdarzeń drogowych w podziale na gminy powiatu słupskiego.

Gmina	2024				2023				2022			
	Liczba wypadków	Liczba zabitych	Liczba rannych	Liczba kolizji	Liczba wypadków	Liczba zabitych	Liczba rannych	Liczba kolizji	Liczba wypadków	Liczba zabitych	Liczba rannych	Liczba kolizji
DAMNICA - OBSZAR WIEJSKI	8	2	11	83	7	1	7	55	6	2	6	56
DĘBNICA KASZUBSKA - OBSZAR WIEJSKI	11	2	12	73	7	0	8	59	5	1	4	59
GŁÓWCZYCE - OBSZAR WIEJSKI	6	3	8	72	4	0	6	63	3	1	3	60
KOBYLNICA - OBSZAR WIEJSKI	10	0	12	201	8	3	11	206	15	0	18	181
KĘPICE - OBSZAR MIEJSKI	3	0	4	12	0	0	0	10	1	0	1	16

KĘPICE - OBSZAR WIEJSKI	6	0	10	34	5	0	6	34	2	0	2	26
POTĘGOWO - OBSZAR WIEJSKI	13	0	21	92	12	2	18	59	3	0	4	67
REDZIKOWO - OBSZAR WIEJSKI	18	0	24	213	16	7	16	231	14	1	16	212
SMOŁDZINO - OBSZAR WIEJSKI	1	0	1	18	0	0	0	13	3	1	3	12
USTKA - OBSZAR MIEJSKI	6	0	8	123	8	0	8	119	13	0	14	135
USTKA - OBSZAR WIEJSKI	6	0	8	103	10	0	11	122	11	0	18	100
OGÓLEM:	88	7	119	1024	77	13	91	971	76	6	89	924

Z przedstawionych danych wynika, że liczba wypadków drogowych na terenie powiatu słupskiego od trzech lat utrzymuje się na zbliżonym poziomie. Spadła liczba zdarzeń drogowych z ofiarami śmiertelnymi. Do największej liczby zdarzeń drogowych w 2024 roku doszło na terenie gminy Kobylnica oraz gminy Redzikowo (dawniej Słupsk - 2023/2022)).

Lokalizacja wypadków drogowych ze skutkiem śmiertelnym w 2024 roku na terenie powiatu słupskiego.

Gmina	Miejscowość	Ulica	Numer drogi	Dzień	Liczba zabitych
DĘBNICA KASZUBSKA	-	-	P1177G	2024-02-08	1
GŁÓWCZYCE	-	-	W213	2024-04-08	1
GŁÓWCZYCE	-	-	P1139G	2024-06-01	1
DAMNICA	MIANOWICE	-	K6	2024-07-20	1
DĘBNICA KASZUBSKA	-	-	W210	2024-09-08	1
DAMNICA	-	-	P1142G	2024-10-20	1
GŁÓWCZYCE	-	-	W213	2024-11-18	1
OGÓLEM:					7

Powyższa tabela przedstawia lokalizację wypadków śmiertelnych na terenie powiatu słupskiego w 2024 r. Największa liczba osób zginęła na terenie gminy Główny – 3 osoby.

Zdarzenia drogowe w 2024 r. na terenie powiatu słupskiego w podziale na miesiące.

	Miesiąc	Liczba wypadków	Liczba zabitych	Liczba rannych	Liczba kolizji
KMP Słupsk	Styczeń	7	0	9	107
	Luty	5	1	7	91
	Marzec	5	0	5	63
	Kwiecień	9	1	14	54
	Maj	6	0	8	90
	Czerwiec	8	1	14	70

	Lipiec	10	1	16	114
	Sierpień	8	0	10	95
	Wrzesień	9	1	9	89
	Październik	7	1	7	87
	Listopad	7	1	10	100
	Grudzień	7	0	10	64
OGÓLEM:		88	7	119	1024

Największa liczba zdarzeń drogowych (wypadki i kolizje) miała miejsce w styczniu **114** zdarzeń i lipcu 124 zdarzenia.

Statystyka zdarzeń drogowych w podziale nietrzeźwy sprawca.

ZDARZENIE/ SPRAWCA NIETRZEŻWY	LICZBA WYPADKÓW			LICZBA ZABITYCH			LICZBA RANNYCH			LICZBA KOLIZJI		
	2024	2023	2022	2024	2023	2022	2024	2023	2022	2024	2023	2022
	12	18	24	2	2	0	18	22	30	57	72	82

Pomimo prowadzonych działań profilaktycznych oraz akcji kontrolnych w 2024 roku na terenie działania KMP w Słupsku liczba wypadków drogowych i kolizji drogowych spowodowanych przez nietrzeźwych sprawców utrzymuje się nadal na poziomie kilkudziesięciu zdarzeń rok do roku. W związku z tym należy kontynuować działania ukierunkowane pod kątem ujawniania nietrzeźwych uczestników ruchu drogowego.

Zestawienie aktywności policjantów WRD KMP w SŁUPSKU w zakresie bezpieczeństwa ruchu drogowego na terenie działania całej komendy.

	2024	2023	2022
Legitymowane osoby	26616	29037	31660
Ujawnionych wykroczeń	16964	19646	20831
w tym wykroczeń popełnionych przez pieszych	140	205	396
Ujawniono przekroczeń prędkości	8273	10535	11388
w tym powyżej +50km/h	93	184	163
Kierujących bez uprawnień	234	236	263
Kierujących na zakazie 244 kk	92	67	97
Poszukiwanych osób	47	47	43
Poszukiwanych pojazdów	6	4	6
Nietrzeźwych kierujących 178a § 1 kk	190	184	223
Zatrzymano praw jazdy	309	390	370
w tym za +50 km	87	176	155

W 2024 roku na terenie miasta Słupska oraz powiatu słupskiego funkcjonariusze Wydziału Ruchu Drogowego KMP w Słupsku skontrolowali **24868** pojazdów. W wyniku

kontroli zatrzymali **1980** dowodów rejestracyjnych oraz **309** praw jazdy (w tym **93** za przekroczenie prędkości powyżej 50km/h w obszarze zabudowanym).

VI. WYKROCZENIA

Ogółem w 2024 r. na terenie powiatu słupskiego policjanci ujawnili **5740 wykroczeń** (w 2023 r. – 7236), tj. o 1496 mniej niż w roku 2023 roku, co stanowi spadek o 20,67% .

Dane przedstawione w tabeli obejmują łącznie mandaty, wnioski o ukaranie, pouczenia oraz wnioski o odstąpienie od skierowania wniosku o ukaranie.

Zestawienie wykroczeń popełnianych na terenie powiatu słupskiego.

Powiat		2023 <i>(bez wykroczeń ujawnionych przez WRD)</i>	2024 <i>(bez wykroczeń ujawnionych przez WRD)</i>
		Razem	Razem
Ogółem wszystkie wykroczenia:		7236	5740
w tym:			
za wykroczenia przeciwko	<i>porządkowi i spokojowi publicznemu</i>	402	424
	<i>obyczajności publicznej</i>	983	615
	<i>urządzeniom użytku publicznego</i>	1004	792
	<i>przepisom „Ustawy o wychowaniu w trzeźwości ...”</i>	1099	485

Dane dotyczące represji porządkowej obejmują wykroczenia z rozdziałów VIII, XVI i XVII Kodeksu wykroczeń, tj. wykroczenia przeciwko porządkowi i spokojowi publicznemu, przeciwko obyczajności publicznej oraz urządzeniom użytku publicznego. Łącznie z wykroczeniami przeciwko Ustawie o wychowaniu w trzeźwości i przeciwdziałaniu alkoholizmowi najwierniej obrazują one stan bezpieczeństwa publicznego.

Z analizy przedstawionych danych wynika, że zmniejszyła się liczba ujawnionych wykroczeń w kategorii: *przeciwko przepisom Ustawy o wychowaniu w trzeźwości i przeciwdziałaniu alkoholizmowi o 614, przeciwko obyczajności publicznej o 368 czyny oraz, przeciwko urządzeniom użytku publicznego o 212 wykroczeń.*

W kategorii przeciwko porządkowi i spokojowi publicznemu wzrosła ujawnialność wykroczeń o 22 wykroczenia.

VII. WSPÓŁPRACA Z INNYMI PODMIOTAMI

Na stan bezpieczeństwa publicznego, a przede wszystkim na subiektywne poczucie bezpieczeństwa przez społeczność lokalną, istotny wpływ ma ilość patroli pełniących służbę zewnętrzną. Aby zapewnić jak największą liczbę służb tworzone były wspólne patrole funkcjonariuszy Komendy Miejskiej Policji w Słupsku z innymi instytucjami stojącymi na straży porządku prawnego na terenie Miasta Słupska i powiatu słupskiego.

Zestawienie służb ośmiogodzinnych zrealizowanych na terenie działania Komendy Miejskiej Policji w Słupsku wspólnie z innymi podmiotami.

Podmiot	2024
<i>Straż Miejska/Gminna</i>	169
<i>Straż Leśna/Łowiecka/Rybacka</i>	44
<i>Inne służby</i>	29
<i>Szkoła Policji w Słupsku</i>	358
SUMA	600

Największą ilość służb Policja zrealizowała przy współpracy Straży Miejskiej/Gminnej oraz Szkoły Policji w Słupsku.

Łącznie Szkoła Policji w Słupsku skierowała na praktyki zawodowe 358 słuchaczy, którzy odbyli służby na terenie Słupska oraz Ustki.

VIII. PATOLOGIE SPOŁECZNE

W tym rozdziale zaprezentowano dane liczbowe charakteryzujące problem przemocy domowej i nadużywania alkoholu.

	2023*			2024*		
	Razem miasto	Razem powiat	Ogółem	Razem miasto	Razem powiat	Ogółem
Liczba interwencji zakończonych NK	140	132	272	145	118	263
Interwencje - miasto	121	23	144	113	18	131
Interwencje - wieś	19	109	128	32	100	132
Liczba pokrzywdzonych ogółem	145	151	296	180	155	335
kobiet	111	111	222	125	94	219
mężczyzn	14	14	28	15	26	41
małoletni	20	26	46	40	35	75
Liczba sprawców przemocy domowej:	140	133	273	147	122	269
kobiet	14	11	25	16	14	30
mężczyzn	126	122	248	131	108	239
Liczba sprawców pod wpływem alkoholu:	29	78	107	19	79	98
kobiety	0	3	3	1	6	7
mężczyźni	29	75	104	18	73	91
Przewiezionych do Izby Wyrzeźwień:	6	1	7	6	1	7
kobiety	0	0	0	0	1	1
mężczyźni	6	1	7	6	0	6
Przewiezionych do PPdOZ do wyrzeźwienia:	12	12	24	9	13	22
kobiety	0	0	0	0	0	0
mężczyźni	12	12	24	9	13	22

Z analiz przeprowadzonych przez *Komendę Miejską Policji w Słupsku* za rok 2024 wynika, iż funkcjonariusze Policji podczas interwencji domowych w powiecie słupskim

sporządzili **118 Niebieskich Kart** (w 2023r.- **132**). Odnotowano spadek liczby sporządzonych Niebieskich Kart o **14**.

W przeważającej części przypadków osobami, wobec których istniało podejrzenie, że stosują przemoc domową byli mężczyźni (**108 osób**), w **14** przypadkach były to kobiety (w 2023 było to **11** kobiet).

Jedną z przyczyn do podjęcia przez Policję interwencji jest nadużywanie alkoholu. Szczególnie dotyczy to interwencji domowych, gdzie osoba awanturująca się swoim zachowaniem stwarza zagrożenie dla siebie i innych domowników, niejednokrotnie stosując wobec nich przemoc. Sprawcami awantur w **79** przypadkach były osoby nietrzeźwe (w 2023 r. było to **78** osób), **1** osoba wymagała doprowadzenia do *OPONIB*, **13** osób przewieziono do *Policyjnego Pomieszczenia dla Osób Zatrzymanych w Słupsku* (do wytrzeźwienia).

Z uwagi na zmianę przepisów, w tym ustawy o przeciwdziałaniu przemocy w rodzinie oraz uprawnienia Policji do wydania nakazu natychmiastowego opuszczenia wspólnie zajmowanego mieszkania i jego bezpośredniego otoczenia i zakazu zbliżania się do mieszkania i jego bezpośredniego otoczenia, zakazu kontaktowania z osobą doznającą przemocy, zakazu zbliżania do osoby doznającej przemocy oraz zakazu wstępu, w 2024 r. kontynuowano wewnętrzne szkolenia dla policjantów z problematyki przemocy w rodzinie.

Łącznie podczas 2 szkoleń przeszkolono 63 funkcjonariuszy, którzy w swojej pracy mogą mieć do czynienia z osobami doznającymi przemocy domowej.

W celu ochrony osób doznających przemocy domowej w 2024 roku policjanci garnizonu słupskiego wydali wobec podejrzanych o stosowanie przemocy domowej:

1. Nakaz natychmiastowego opuszczenia wspólnie zajmowanego mieszkania i jego bezpośredniego otoczenia i zakaz zbliżania się do mieszkania i jego bezpośredniego otoczenia – **47**
2. Zakaz zbliżania się do osoby doznającej przemocy domowej – **56**
3. Zakaz kontaktowania się z osobą doznającą przemocy domowej – **59**
4. Zakaz wstępu na teren szkoły, placówki oświatowej, opiekuńczej lub artystycznej, obiektu sportowego lub miejsca pracy, i przebywania na tym terenie – **6**

Liczba zatrzymanych przez Policję osób, co do których istniało podejrzenie, że stosują przemoc w rodzinie:

- art. 15 a Ustawy o Policji (zatrzymanie sprawcy przemocy domowej) – **55**

Bezdomność i żebractwo

Funkcjonariusze Komendy Miejskiej policji w Słupsku w 2024 r. prowadzili działania „Patologie” ukierunkowane m.in. na aktualizowanie miejsc przebywania osób bezdomnych, w szczególności w porze nocnej oraz na zwalczanie zjawiska żebractwa. Podczas odpraw do służby policjantom przypominane są zadania dotyczące ujawniania i właściwego reagowania na przypadki podejrzenia żebractwa.

Słupscy policjanci na bieżąco monitorują skalę bezdomności i żebractwa poprzez m.in. aplikację **Krajowa Mapa Zagrożeń Bezpieczeństwa**, która niezmiennie od czasu opracowania przez Policję cieszy się dużym zainteresowaniem wśród mieszkańców Słupska. W sposób możliwie szybki przeprowadzana jest weryfikacja zgłoszeń w kategoriach „Osoba bezdomna wymagająca pomocy” oraz „Żebractwo”. W przypadku potwierdzenia zagrożenia – informacja o miejscu pobytu osoby w warunkach zagrażających jej życiu i zdrowiu przekazywana jest pracownikom MOPR zajmującym się pomocą osobom bezdomnym, nieporadnym życiowo.

Korzyściami wynikającymi z funkcjonowania *KMZB* jest przede wszystkim możliwość anonimowego zgłoszenia zagrożeń, które wpływają negatywnie na poczucie bezpieczeństwa

mieszkańców. Zauważyć należy, że zgłaszający z terenu miasta Słupska coraz częściej korzystali z dodatkowych opcji aplikacji KMZB jakimi są: możliwość wprowadzenia opisu zagrożenia oraz zdjęć.

W wyniku działania *Krajowej Mapy Zagrożeń Bezpieczeństwa* na terenie działania KMP w Słupsku w 2024 roku zarejestrowano łącznie we wszystkich kategoriach 6400 zgłoszeń (557 zgłoszeń z powiatu słupskiego), w tym 14 w kategorii *Osoba bezdomna wymagająca pomocy* (1 zgłoszenie z powiatu słupskiego).

Przez cały okres zimowy w mediach lokalnych oraz poprzez komunikaty zamieszczane na stronie internetowej słupskiej Policji rozpowszechniane są informacje mające na celu uświadomienie możliwości i potrzeby sygnalizowania poszczególnych przypadków bezdomności oraz uwrażliwienie społeczności lokalnej na niebezpieczne skutki działania niskich temperatur.

Analiza umieszczeń osób zatrzymanych i doprowadzonych w celu wytrzeźwienia w Pomieszczeniu dla Osób Zatrzymanych (PdOZ) Wydziału Prewencji KMP w Słupsku w 2024 roku.

Ilość umieszczeń osób do wytrzeźwienia w 2024 r. z terenu miasta Słupska i gmin powiatu słupskiego pod względem miejsca zamieszkania.

Miasto / Gmina	m. Słupsk	Gmina Redzikowo	Kępice	Główny	Damnica	Dębica Kaszubska	Kobylnica	Smoldzino	Potęgowo	m. Ustka	Gmina Ustka	Gmina Trzebielino	Inne	RAZEM
PdOZ KMP w Słupsku	35	36	17	6	15	22	2	3	15	29	12	-	6	198

W 2024 r. w *PdOZ WP KMP w Słupsku* przebywało łącznie **1106** osób, z czego **198** osoby tj. 17,9%, doprowadzonych zostało do wytrzeźwienia w tym 169 mężczyzn i 29 kobiet (w roku 2023 – przebywało w *PdOZ* 1058 osób, z czego 184 osób doprowadzono do wytrzeźwienia).

W porównaniu z rokiem ubiegłym, w 2024 r. w *PdOZ* umieszczono łącznie o **48** osób więcej.

W 2024 r. w *OPONIB w Słupsku* przebywało łącznie 1012 osób do wytrzeźwienia, które wygenerowały 1848 osobo/pobytów, tj. 872 mężczyzn (1596 osobo/pobytów), 138 kobiet (250 osobo/pobytów) oraz 2 nieletnich.

Policja umieściła do wytrzeźwienia w *OPONIB w Słupsku* w 2024 r. łącznie **1686** osób (91,23%).

Wśród osób umieszczanych do wytrzeźwienia w *OPONIB* **dominowali mieszkańcy Słupska - 1248 osób**. Z powiatu słupskiego doprowadzono łącznie **601** osób (*na podstawie uzyskanych danych z OPONiB*).

Spośród osób doprowadzonych w celu wytrzeźwienia do *PdOZ KMP w Słupsku* – 64,6% stanowili mieszkańcy gmin z powiatu słupskiego. Najwięcej doprowadzonych do wytrzeźwienia osób pochodziło z gminy Redzikowo (36 osób), z miasta Ustka (29 osób), Dębica Kaszubska (22 osoby), z gminy Potęgowo i Damnica (15 osób), z gminy Ustka (12 osób), z gminy Główny (6 osoby), z gminy Smoldzino (3 osoby) oraz z gminy Kobylnica (2 osoby).

IX. BEZPIECZEŃSTWO IMPREZ MASOWYCH I INNE DZIAŁANIA PREWENCYJNE

W 2024 roku policjanci Komendy Miejskiej Policji w Słupsku zabezpieczyli łącznie 3 imprezy masowe odbywające się na terenie powiatu słupskiego tj: *Dni Gminy Potęgowie* w Potęgowie, *Letni Piknik MOWI* w Ustce i *Koncert TEDE* w Kobylnicy. Łącznie w zabezpieczeniu powyższych imprez masowych w 2024 roku udział wzięło 15 funkcjonariuszy. Słupscy policjanci zabezpieczali również szereg imprez letnich odbywających się na terenie powiatu słupskiego m.in. w Ustce, Damnicy i Kępicach, a także festyny, dożynki i inne niemające statusu imprez masowych.

W styczniu 2024 roku na terenie powiatu słupskiego policjanci z KMP w Słupsku zabezpieczali wydarzenia związane z 32. *Finałem Wielkiej Orkiestry Świątecznej Pomocy*.

W 2024 roku na terenie powiatu słupskiego odbyło się 7 zgrupowań, z których 4 zorganizowane zostały na terenie Ustki. Pozostałe odbyły się w Damnicy, Kobylnicy oraz w Kępicach.

Podczas zabezpieczenia zgrupowań na terenie powiatu słupskiego policjanci nie odnotowali przestępstw oraz odnotowali 3 wykroczenia. Nie stosowali również środków przymusu bezpośredniego.

Obok wymienionych imprez policjanci zabezpieczali mecze piłki nożnej rozgrywane w ramach IV ligi, klasy okręgowej oraz A klasy i B klasy Pomorskiego Związku Piłki nożnej niemające statusu imprez masowych oraz przejazdów kibiców przez teren powiatu słupskiego.

IX. DZIAŁALNOŚĆ PROFILAKTYCZNA I EDUKACYJNA, PROGRAMY PREWENCYJNE

W 2024 roku w Słupsku przeprowadzono szereg działań profilaktycznych i edukacyjnych skierowanych do dzieci i młodzieży, a także do osób dorosłych i seniorów. Funkcjonariusze Komendy Miejskiej Policji w Słupsku dotarli do dużego grona odbiorców, przez co mogli efektywnie realizować programy i projekty prewencyjne, a także akcje profilaktyczne.

- **Ruch drogowy**

W 2024 roku przeprowadzono działania mające na celu poprawę bezpieczeństwa uczestników ruchu drogowego, poprzez spotkania z dziećmi, młodzieżą i dorosłymi, realizację programów prewencyjnych oraz organizację akcji profilaktycznych:

„Na drodze – patrz i słuchaj”

Krajowy program działań profilaktycznych z zakresu ruchu drogowego. Celem programu było uświadamianie i przypominanie o konieczności przestrzegania przepisów ruchu drogowego w połączeniu z obserwacją drogi. Program zwracał również uwagę na potrzebę zachowania ostrożności, a w sytuacjach które tego wymagają, szczególnej ostrożności przez uczestników ruchu drogowego. W ramach realizacji programu funkcjonariusze prowadzili spotkania informacyjne oraz pogadanki z uczestnikami ruchu drogowego.

„Jednoślądem bezpiecznie do celu”

Krajowy program działań profilaktycznych z zakresu ruchu drogowego skierowany do kierujących motocyklami, motorowerami, rowerami i hulajnogami elektrycznymi. Jego celem było przypomnienie i uświadamianie kierujących jednoślądami o tym, że są niechronionymi uczestnikami ruchu drogowego. Zwrócono uwagę na zagrożenia, jakie dotyczą tego rodzaju kierujących. Promowano również właściwe postawy kierujących jednoślądami wobec innych uczestników ruchu. Skupiono się również na przypomnieniu aktualnych zasad obowiązujących w ruchu drogowym.

„Bezpieczna droga do szkoły”

Krajowy program działań profilaktycznych z zakresu ruchu drogowego, skierowany w głównej mierze do dzieci rozpoczynających okres nauki szkolnej. Jego celem było promowanie zasad bezpiecznego uczestnictwa w ruchu drogowym. Podczas realizacji programu funkcjonariusze przeprowadzili 90 spotkań, w których uczestniczyło blisko 2200 uczniów. Działania skierowano również do kierujących, celem uświadomienia zagrożeń wynikających z nieprzestrzegania przepisów RD oraz konieczności zachowania szczególnej ostrożności w rejonie szkół. Do promocji ww. zagadnień wykorzystano lokalne media.

„Świeć przykładem”

Krajowy program działań profilaktycznych z zakresu ruchu drogowego. Skierowany został do pieszych uczestników ruchu drogowego, ze szczególnym uwzględnieniem osób starszych. Jego celem było przypomnienie o potrzebie korzystania z elementów odblaskowych oraz noszenie ich w sposób widoczny dla innych uczestników ruchu drogowego. Podczas spotkań edukacyjno-profilaktycznych a także eventów przeprowadzono akcje polegające na rozpowszechnianiu elementów odblaskowych wśród uczestników ruchu drogowego.

- **„Uczę się bezpieczeństwa na drogach Pomorza”**

Projekt edukacyjny Wydziału Ruchu Drogowego KWP w Gdańsku. Celem projektu było zwiększenie poziomu bezpieczeństwa zachowań na drodze, w tym zgodnych z zasadą „widzieć i być widzianym” a także promowanie używania odblasków przez cały rok. Projekt skierowany został do uczniów klas I-III szkół podstawowych województwa pomorskiego. W ramach projektu prowadzono z uczniami spotkania edukacyjno-profilaktyczne podczas, których przekazywano opaski odblaskowe Led.

- **Bezpieczeństwo dzieci i młodzieży (przemoc rówieśnicza)**

Funkcjonariusze Komendy Miejskiej Policji w Słupsku przeprowadzili szereg spotkań, których celem było ograniczenie przemocy rówieśniczej w szkołach, zapobieganie negatywnym przejawom emocji, kształtowanie kultury, charakteru i właściwych postaw w działaniu, kształtowanie nawyków etycznego postępowania w życiu oraz podniesienie świadomości prawnej. Spotkania skierowane były do uczniów szkół podstawowych, ponadpodstawowych, pedagogów oraz wychowanków różnego rodzaju placówek

socjalizacyjnych. Dotyczyły one zarówno odpowiedzialności prawnej osób nieletnich, jak również hejtu, mowy nienawiści czy przestępstw popełnianych z nienawiści. Omawiano rodzaje cyberprzemocy, jej wpływ na zachowanie ofiary i otoczenia a także konsekwencje prawne z tym związane. Funkcjonariusze Komendy Miejskiej Policji w Słupsku przeprowadzili w tym obszarze łącznie 101 spotkań, w których uczestniczyło ponad 2000 osób. Funkcjonariusze wykorzystywali podczas spotkań spot profilaktyczny oraz filmy edukacyjne.



- **„Przeciwdziałanie uzależnieniom – alkohol, narkotyki, nowe narkotyki”.**

Funkcjonariusze Komendy Miejskiej Policji w Słupsku w obszarze uzależnień przeprowadzili w szkołach szereg spotkań poświęconych zagrożeniom zwanym z alkoholem, narkotykami i nowymi narkotykami. Głównym odbiorcą tych działań były dzieci, młodzież, oraz pedagodzy szkolni. Ich celem było rozwijanie świadomości konsekwencji zażywania narkotyków a także promowanie umiejętności podejmowania świadomych decyzji. Udział w takich spotkaniach wzięło blisko 500 osób. Ponadto policjanci podczas spotkań z uczniami oraz kadrą nauczycielską poświęconych bezpieczeństwu dzieci i młodzieży poruszali tematykę związaną z zażywaniem narkotyków oraz spożywaniem alkoholu a także związaną z tym konsekwencjami prawnymi. Dodatkowo funkcjonariusze aktywnie uczestniczyli w wydarzeniach profilaktycznych, mających na celu szerzenie wiedzy na temat zagrożeń i promowanie zdrowego stylu życia.

- **Bezpieczeństwo osób starszych (oszustwa, przemoc)**

Kwestia bezpieczeństwa osób starszych realizowana była poprzez zastosowanie różnych form działań oddziaływania profilaktycznego. Słupscy policjanci prowadzili szereg spotkań edukacyjno-profilaktyczne dla seniorów w klubach seniora, bibliotekach, świetlicach wiejskich, ośrodkach kultury itp. Podczas spotkań poruszano tematykę metod oszustw tzw. „na wnuczka” i „na policjanta”, wyłudzenia mieszkań, kieszonkowców, przemocy domowej oraz zagrożeń w sieci Internet wykorzystując przy tym ulotki informacyjne. Funkcjonariusze Komendy Miejskiej Policji w Słupsku, w ramach realizacji zadania zacieśnienia współpracy ze społecznością lokalną przez organizację debat społecznych z uwzględnieniem wniosków i analizy zagrożeń lokalnych, zaplanowali i zorganizowali debatę w obszarze bezpieczeństwa seniorów. Była to debata inicjująca. Podczas debaty poruszono szerokokorozumianą kwestię bezpieczeństwa seniorów, obejmując aspekty bezpieczeństwa w ruchu drogowym oraz w sieci Internet. W powyższym wydarzeniu uczestniczyło 19 osób. Seniorzy docenili inicjatywę słupskiej policji i zasugerowali chęć udziału w tego rodzaju debatach w przyszłości. Łącznie słupscy policjanci przeprowadzili 163 spotkań, w których uczestniczyło blisko 1800 seniorów.

Promowanie bezpieczeństwa osób starszych w Komendzie Miejskiej Policji w Słupsku odbywa się również za pośrednictwem strony internetowej, na której ukazały się liczne komunikaty oraz poradniki dotyczące tego zagadnienia. Powyższe informacje rozpowszechniane były również za pośrednictwem lokalnych mediów.

- **Cyberprzestępczość**

W dobie powszechnego dostępu do sieci internetowej istotne jest posiadanie świadomości dotyczącej potencjalnych zagrożeń w sieci. Kluczową rolę odgrywa zdolność ochrony przed nimi, równie istotna jest znajomość konsekwencji wynikających z działań podejmowanych w mediach społecznościowych. Funkcjonariusze Komendy Miejskiej Policji w Słupsku, mając pełną świadomość niebezpieczeństw występujących w Internecie prowadzili szereg działań edukacyjnych dla dzieci, młodzieży i osób dorosłych w tym zakresie. Podczas prelekcji funkcjonariusze poruszali problematykę cyberstalkingu, groomingu, flamingu, happy slappingu, hejtu a także uzależnień od Internetu. Ponadto policjanci omawiali powyższe zagadnienie w rozmowach z seniorami podczas spotkań w Klubach Seniorach, bibliotekach, świetlicach wiejskich oraz podczas eventów profilaktycznych. Tematyka ta została również poruszona podczas dwóch debat społecznych zorganizowanej w m. Wrzeście oraz Strzelinko.

- **Handel ludźmi**

Na terenie podległym Komendzie Miejskiej Policji w Słupsku w 2024 roku nie odnotowano zdarzeń dot. procederu handlu ludźmi. Pomimo braku zdarzeń, policjanci realizowali zagadnienia z obszaru profilaktyki społecznej dot. tego procederu.

Zjawisko handlu ludźmi omawiane było podczas spotkań z uczniami szkół podstawowych i ponadpodstawowych oraz osobami dorosłymi. Policjanci prowadzący spotkania przekazywali kluczowe informacje na temat handlu ludźmi, metod dziania sprawców oraz sposobów unikania niebezpiecznych sytuacji. Przedmiotowa tematyka poruszona została

również podczas debaty społecznej. W powyższym obszarze prowadzono także spotkania z lokalną społecznością, podczas których funkcjonariusze rewiru dzielnicowych informowali o występowaniu zjawiska handlu ludźmi oraz o możliwościach uzyskania pomocy w sytuacji zagrożenia. Ponadto rozpowszechniano broszury informacyjne podczas pikników i festynów rodzinnych. Informacje na temat handlu ludźmi udostępniane są również na stronie internetowej KMP w Słupsku.

- **Bezpieczeństwo w przestrzeni publicznej, w tym bezpieczeństwo w środkach komunikacji publicznej, graffiti**

Funkcjonariusze realizując obszar zagadnieniowy bezpieczeństwo w miejscu publicznym i miejscu zamieszkania stale rozmawiają z mieszkańcami powiatu słupskiego. Prowadzone przez policjantów Wydziału Prewencji Komendy Miejskiej Policji w Słupsku oraz dzielnicowych spotkania edukacyjno-profilaktyczne odbywały się m.in., klubach osiedlowych, bibliotekach oraz świetlicach wiejskich. W trakcie prowadzonych działań promowana była Krajowa Mapa Zagrożeń Bezpieczeństwa oraz aplikacja Moja Komenda, która pozwala na łatwe uzyskanie informacji nt. rejonów służbowych dzielnicowych oraz numerów kontaktowych do tych policjantów.

Funkcjonariusze Wzięli udział w Światowym Dniu Zapobiegania Włamaniom do Domów, w ramach którego zorganizowane zostały spotkania edukacyjno-profilaktyczne. Celem tych działań było zwiększenie świadomości mieszkańców regionu słupskiego nt. włamań do domów i mieszkań oraz wyposażenie ich w wiedzę niezbędną do przeciwdziałania takim sytuacjom.



- **Bezpieczny wypoczynek**


Działania prewencyjne podejmowane przez funkcjonariuszy KMP w Słupsku w trakcie sezonu letniego oraz zimowego ukierunkowane były na zapewnienie bezpieczeństwa dzieci i młodzieży szkolnej przebywającej na terenie powiatu słupskiego. Funkcjonariusze

KMP w Słupsku nawiązali w tym obszarze współpracę z Powiatową Stacją Sanitarno-Epidemiologiczną w Słupsku.

W sezonie zimowym dzielnicowi oraz policjanci z Wydziału Prewencji KMP w Słupsku organizowali spotkania z uczestnikami zimowisk, na których omawiali m. in. zagadnienia związane z zabawą podczas mrozu i okolicach zamrzniętych zbiorników wodnych.

W szkołach podstawowych i ponadpodstawowych przeprowadzono spotkania, na których w formie prelekcji i pogadań przedstawiane były prawidłowe zachowania podczas wypoczynku letniego i zimowego. Policjanci przypominali zasady bezpiecznego i zgodnego z przepisami ruchu drogowego poruszania się po drodze, kładli nacisk na postępowanie dzieci i młodzieży podczas zabaw nad wodą, uczyli reagowania na zjawiska patologiczne oraz przypominali o bezpiecznych sposobach korzystania z Internetu. Łącznie przeprowadzono 80 spotkań, w których udział wzięło blisko 2200 osób.

Słupscy policjanci dokonywali cyklicznych kontroli pod kątem bezpieczeństwa w rejonach akwenów wodnych. Do promowania właściwych postaw w okresie wypoczynku wykorzystywano również lokalne media.



„Kręci mnie bezpieczeństwo nad wodą”

Ogólnopolska akcja informacyjno-edukacyjna pn. „Kręci mnie bezpieczeństwo nad wodą”, których działania skierowane były przede wszystkim do dzieci, młodzieży i osób dorosłych. Ich celem było propagowanie właściwego zachowania w trakcie wypoczynku w rejonach akwenów wodnych.

W ramach akcji - słupscy policjanci przeprowadzali spotkania z uczestnikami obozów harcerskich wypoczywającymi w gminie Kępcze i Dębica Kaszubska a także uczestnikami kolonii zorganizowanych na terenie powiatu słupskiego.



„Kręci mnie bezpieczeństwo na stoku”

Ogólnopolska akcja informacyjno-edukacyjna pn. „Kręci mnie bezpieczeństwo na stoku”, której celem jest informowanie o zasadach bezpieczeństwa w trakcie całego sezonu zimowego, w tym m.in. bezpieczeństwa w domu, podczas przemieszczania się, spędzania czasu na świeżym powietrzu, a także bezpieczeństwa podczas uprawiania sportów i rekreacji zimowych.



XI. INWESTYCJE, ZAKUPY CENTRALNE, DAROWIZNY I ŚRODKI PRZEKAZANE NA FUNDUSZ WSPARCIA POLICJI W 2024 r.

Poniższa tabela przedstawia ilość środków finansowych przekazanych przez samorzady lokalne na rzecz Komendy Miejskiej Policji w Słupsku

Jednostka samorządu terytorialnego	Porozumienia (środki finansowe)				Razem środki finansowe
	Płatne służby	Nagrody	Radiowozy	Inne (w tym wyżywienie f-szy w sezonie letnim)	
Miasto Słupsk		7 500,-	80 000,-		87 500,-
Starostwo Powiatowe Słupsk		5 000,-	80 000,-		85 00,-
Gmina Redzikowo	6 000,-	3 000,-	30 000,-		39 000,-
Miasto Ustka	4 140,-			15 600,-	19 740,-
Gmina Ustka	11 140,-		40 000,-	15 600,-	66 740,-
Gmina Kępice			20 000,-		20 000,-
Gmina Głównyżce			10 000,-		10 000,-
Gmina Potęgowo			20 000,-		20 000,-
Gmina Dębica Kaszubska					
Gmina Kobylnica		5 000,-	20 000,-		25 000,-
Gmina Damnica	2 400,-	3 000,-			5 400,-
OGÓLEM 2024	23 680,-	23 500,-	300 000,-	31 200,-	378 380,-

Ubiegły rok był kolejnym, w którym samorzady wykazały bardzo duże zaangażowanie we wsparcie naszej jednostki. Miasto Słupsk, Starostwo Powiatowe w Słupsku oraz Gminy: Redzikowo, Ustka, Kępice, Głównyżce, Potęgowo i Kobylnica zabezpieczyły środki finansowe w ramach podpisanych porozumień na tzw. połówkowy zakup radiowozów. Dzięki temu Komenda Miejska Policji w Słupsku wzbogaciła się o cztery samochody służbowe – dwa radiowozy oznakowane i dwa pojazdy nieoznakowane. Pojazdy kierowane są do służby.



Samorządy aktywnie zaangażowały się również w dofinansowanie płatnych służb oraz pokrycie kosztów wyżywienia funkcjonariuszy Oddziału Prewencji Policji w Gdańsku, skierowanych do służby na terenie Miasta Ustka i Gminy Ustka w trakcie sezonu letniego.

Otrzymane wsparcie pozytywnie wpływa na poprawę bezpieczeństwa, stanowiąc jednocześnie pomoc w codziennym funkcjonowaniu jednostki.

Samorząd Powiatu Słupskiego, Gminy Redzikowo, Gminy Kobylnica i Gminy Damnica, podobnie jak w latach ubiegłych, w 2024 roku przekazały również środki finansowe na nagrody uznaniowe dla policjantów z okazji Święta Policji.

Poniżej przedstawiono stan informację dotyczącą pojazdów na stanie Komendy Miejskiej Policji w Słupsku w latach 2023-2025 r.

Stan pojazdów służbowych KMP w Słupsku w 2024 roku	
<i>2024 r. - stan na 01. 01. 2024r. – 73 szt. w tym 4 motocykle, 2 skutery, 2 quady, 1 łódka, 2 przyczepki, 2 rowery</i>	
Pojazdy wycofane w 2024 r.:	Pojazdy otrzymane w 2024 r.:
<ol style="list-style-type: none"> 1. Fiat Bravo GS 52813 2. Hyundai HPN C 026 3. Mitsubishi GD 34 783 	<ol style="list-style-type: none"> 1. Kia Ceed HPN C594 (przekazany ze Szkoły Policji w Słupsku) 2. Ford Kuga GS 88 312 sponsoring 3. Suzuki Swace HPN C 640 sponsoring 4. Suzuki Swace HPN C 641 sponsoring 5. Hyundai GS 63 75F sponsoring
<i>2025 r. – stan na 01.01.2025 r. – 75 szt., w tym 4 motocykle, 1 laweta, 2 skutery, 2 quady, 1 łódka, 2 przyczepki, 2 rowery</i>	

Według stanu na dzień 31 grudnia 2024 roku, Komenda Miejska Policji w Słupsku **posiada ogółem 75 pojazdów**, w tym 4 motocykle, 2 skutery, 2 quady, 2 przyczepy, 1 łódź oraz 2 rowery.

Szczegółowa charakterystyka posiadanych pojazdów przedstawia się następująco:

- 22 pojazdy osobowe nieoznakowanych,
- 1 furgon nieoznakowany,
- 28 pojazdów osobowych oznakowanych,
- 11 furgonów oznakowanych,
- 4 motocykle oznakowane,
- 2 skutery nieoznakowane,
- 2 quady nieoznakowane,
- 2 przyczepy,
- 1 łódź, 2 rowery KROSS

Wnioski

Bezpieczeństwo jednoznacznie kojarzy się z porządkiem, spokojem oraz zdolnością do zorganizowanego i szybkiego reagowania wobec wszelkich form naruszenia prawa. Bezpieczeństwo obywateli zależy od prowadzenia wspólnej polityki przeciwdziałania zagrożeniom, do czego konieczne jest m. in. zmobilizowanie całego potencjału społeczności lokalnej i skoncentrowanie wielu rozproszonych działań w jeden, zorganizowany nurt.

Należy dążyć do utrzymania pozytywnego wizerunku Policji poprzez nawiązywanie wszelkimi możliwymi sposobami jak najbliższych kontaktów z lokalnym społeczeństwem, które w dalszym ciągu będzie przynosić stale rosnącą poprawę stanu bezpieczeństwa na terenie powiatu słupeckiego.

Poprzez środki masowego przekazu należy przybliżyć sylwetki dzielnicowych oraz rozpropagować programy prewencyjne prowadzone na terenie działania Komendy Miejskiej Policji w Słupsku

W celu poprawy jakości pełnienia służby należy rozważyć zarezerwowanie w budżecie samorządów środki na wsparcie funkcjonowania *Policji*, w szczególności na działalność profilaktyczną oraz zwiększenie taboru pojazdów służbowych.

*Wyk. 2 egz.:
Egz. nr 1 – Starosta Słupecki
Egz. nr 2 – RTSA - 119/2025
Przekazano także w formie elektronicznej
mł. asp. Grzegorz Szymczyk
tel. 47 74 20 575*